

Содержание по темам:

	Страница	Задание ЕГЭ, в котором тема пригодится
1. Основные понятия (части речи / члены предложения)	5	2
2. Список всех правил пунктуации	20	21
3. Тире между подлежащим и сказуемым	23	21
4. Однородные члены и знаки препинания при них	28	16, 21
5. Причастие и причастный оборот. Другие обособленные определения.	33	17, 21
6. Деепричастие и деепричастный оборот	37	17, 21
7. Вводные конструкции	39	2, 18, 21
8. Обращения	43	18, 21
9. Приложения	45	21
10. Сравнительный оборот	49	21
11. Уточняющие члены предложения	50	21
12. Тире в неполном предложении	51	21
13. Интонационное тире	52	21
14. Знаки препинания при прямой речи / цитирование	53	21
15. Сложные предложения (ССП / СПП / БСП) и знаки препинания в них	55	16, 19, 20, 21
16. Обобщение пройденных правил	75	21
17. Все виды грамматических ошибок из 8 задания	79	8

	Страница	Задание ЕГЭ
18. Корень слова. Виды безударных гласных в корне.	92	9
19. Правописание приставок	104	10
20. Правописание гласных в окончаниях глаголов и суффиксах причастий	116	12
21. НН и Н в причастиях и прилагательных	129	15
22. Правописание суффиксов	146	11
23. Слитное и раздельное написание слов с НЕ	156	13
24. Слитное и раздельное написание предлогов	167	14
25. Слитное и раздельное написание частиц	170	14
26. Слитное и раздельное написание союзов	171	14
27. Слитное и раздельное написание наречий	176	14
28. Слитное и раздельное написание прилагательных и существительных	182	14
29. Лексика	184	24, 26
30. Речевые ошибки	191	6
31. Средства связи предложений в тексте	195	25
32. Типы речи	198	23
33. Средства художественной выразительности	201	26
34. Ошибки в образовании слов	211	7

Содержание по заданиям

Номер задания

Страницы

1	-
2	11 – 17, 39-40
3	187
4	-
5	-
6	192 - 193
7	211 - 227
8	80 - 90
9	92 - 103
10	105 - 110
11	104 - 115
12	116 - 128
13	156-165

Номер задания

Страницы

14	166 - 183
15	129 - 145
16	24 - 31 и 58 - 60
17	33 - 38
18	39 - 44
19	61 - 65
20	61 - 71
21	21 - 78
22	-
23	198 - 200
24	185-186, 188-190
25	195 - 197
26	201 - 210

ОСНОВЫ: части речи и члены предложения



Части речи

Самостоятельные

Называют предметы, действия или признаки.
К самостоятельным словам можно задать **вопросы**, а в предложении эти слова являются **членами предложения**.

- **Имя существительное**
- **Имя прилагательное**
- **Имя числительное**
- **Местоимение**
- **Глагол**
- **Наречие**
- **Причастие**
- **Деепричастие**

Служебные

Слова, которые не называют ни предметы, ни действия, ни признаки, а выражают только отношения между ними.

Не отвечают на вопросы.

Не являются членами предложения.

- **Союз**
- **Частица**
- **Предлог**

Самостоятельные части речи

Часть речи	Что обозначает	Вопросы	Примеры
Имя существительное	предмет	Кто? Что?	лес, мама, любовь, бег
Имя прилагательное	признак предмета	Какой? Каков? Чей?	умный, умён, быстрый, быстрее, мамино
Имя числительное	количество или порядок при счёте	Сколько? Который по счёту?	один, пятый, три пятых, полтора
Местоимение	указывает на предметы, их признаки и количество	Вопросы ИМЁН .	я, он, ваш, столько
Глагол	действие	Что делать? Что сделать?	читать, прочитать, бежать
Наречие	признак действия или признак признака	Где? Когда? Куда? Откуда? Почему? Зачем? Как? В какой мере?	быстро, быстрее, сегодня, назло, там, поэтому, очень
Причастие	признак предмета по действию	Какой? Что сделан?	читающий, прочитанная, брошена
Деепричастие	добавочное действие	Что делая? Что сделав?	читая, добежав

Служебные части речи

Часть речи	Для чего служит	Примеры употребления	Примеры
Союз	соединяет синтаксические конструкции	<i>Кот и пёс украли у повара сардельки.</i>	<i>и, а, но, так как, что, зато</i>
Предлог	обозначает отношения между объектами	<i>Сардельки лежали на столе у двери.</i>	<i>в, над, в течение, благодаря</i>
Частица	вносит различные оттенки значения, эмоциональные оттенки в предложении	<i>Ворам не пришлось даже заходить на кухню.</i>	<i>уже, даже, не, лишь, только</i>



Имя существительное

Самостоятельная часть речи, которая обозначает **предмет** и отвечает на вопросы **кто? что?**
Изменяется по падежам и числам.

	Падеж	Единствен ное число	Множественн ое число
Прямой падеж →	Именительный (кто? что?)	лес □	лес а
	Родительный (кого? чего?)	лес а	лес ов
Косвенные падежи {	Дательный (кому? чему?)	лес у	лес ам
	Винительный (кого? что?)	лес □	лес а
	Творительный (кем? чем?)	лес ом	лес ами
	Предложный (о ком? о чём?)	о лес е	о лес ах

Окончание – это такая часть слова, которая образует формы слова и служит для связи слов в предложении.

Глагол

Самостоятельная часть речи, которая обозначает **действие** и отвечает на вопросы **ЧТО ДЕЛАТЬ? ЧТО СДЕЛАТЬ?**

Инфинитив – это начальная форма глагола, которая отвечает на вопросы ЧТО ДЕЛАТЬ? ЧТО СДЕЛАТЬ?
На вопрос ЧТО ДЕЛАТЬ? отвечают глаголы несовершенного вида (*пилить, улыбаться*)
На вопрос ЧТО СДЕЛАТЬ? отвечают глаголы совершенного вида (*спилить, улыбнуться*)

Формы глагола:

В настоящем и будущем времени – изменение по лицам и числам
(при помощи личных окончаний)

	лять
1 лицо	лаю
	лаем
2 лицо	лаешь
	лаете
3	лает
лицо	лают
	Е/Ю(У)
	1 спряжение

	спилить
	спилю
	спилим
	спилишь
	спилите
	спилит
	спилят
	И/Я(А)
	2 спряжение

В прошедшем время – по родам и числам

	лять
ОН (муж. род)	лаял
ОНА (жен. род)	лаяла
ОНО (ср. род)	лаяло
ОНИ (мн. число)	лаяли



Местоимение

Самостоятельная часть речи, которая **указывает** на предметы, признаки, количество, но не называет их.

Местоимение - «вместо имени», то есть может заменить:

имя существительное (кто? что?)

имя прилагательное (какой? чей?)

имя числительное (сколько?)

Примеры:

почтальон – **он, ты, я, кто-то, кто, некто**

мамина куртка – **её** куртка

100 грамм колбасы – **столько** колбасы

Разряды местоимений

1. Личные
2. Притяжательные
3. Указательные
4. Определительные
5. Неопределённые
6. Отрицательные
7. Вопросительные
8. Относительные
9. Возвратное



Местоимения (на ЕГЭ скорее встретятся первые четыре разряда)

Разряд	Вопросы		
Личные местоимения	КТО? КОГО? КОМУ? КЕМ? О КОМ?	Я (МЕНЯ, МНЕ, МНОЙ) Ты + ТЕБЯ, ТЕБЕ, ТОБОЙ ОН / ОНО + ЕГО, ЕМУ, ИМ, с НИМ, о НЁМ ОНА + ЕЁ, ЕЙ, ЕЮ, с НЕЮ, о НЕЙ	Мы + НАС, НАМ, НАМИ Вы + ВАС, ВАМ, ВАМИ Они + ИХ, ИМ, ИМИ, с НИМИ, о НИХ
Притяжательные местоимения	ЧЕЙ? ЧЬЯ? ЧЬЁ? ЧЬИМ? ЧЬЕМУ? ЧЬЕЙ? О ЧЬЕМ?	Мой + МОЯ + МОЁ + МОИ Твой + ТВОЯ + ТВОЁ + ТВОИ Свой + СВОЯ + СВОЁ + СВОИ	Наш + НАША + НАШЕ + НАШИ Ваш + ВАША + ВАШЕ + ВАШИ Его / Её / Их
Указательные местоимения	КАКОЙ? КАКАЯ? КАКОЕ? КАКИЕ? КАКОВ? СКОЛЬКО?	Тот + ТА + ТО + ТЕ Такой + ТАКАЯ + ТАКОЕ + ТАКИЕ Сей + СЕЁ + СΙΑ + СИИ	Этот + ЭТА + ЭТО + ЭТИ Таков + ТАКОВА + ТАКОВО + ТАКОВЫ Столько
Определительные местоимения	КАКОЙ? КАКАЯ? КАКОЕ? КАКИЕ? КАКОВ?	Весь + ВСЯ + ВСЁ + ВСЕ Всякий + ВСЯКАЯ + ВСЯКОЕ + ВСЯКИЕ Сам + САМА + САМО + САМИ Иной + ИНАЯ + ИНОЕ + ИНЫЕ	Самый + САМАЯ + САМОЕ + САМЫЕ Каждый + КАЖДАЯ + КАЖДОЕ + КАЖДЫЕ Другой + ДРУГАЯ + ДРУГОЕ + ДРУГИЕ Любой + ЛЮБАЯ + ЛЮБОЕ + ЛЮБЫЕ
Неопределённые		Некто, нечто, некоторый, некий, несколько + все местоимения с ТО / ЛИБО / НИБУДЬ / КОЕ (КАКОЙ-ТО, КАКОЙ-ЛИБО, ЧТО-ТО и т.д.) + падежные формы	
Отрицательные		Никто, ничто, некого, нечего, никакой, ничей + падежные формы	
Вопросительные		Кто? что? какой? который? чей? сколько? + падежные формы	
Относительные		кто, что, какой, который, чей, сколько + падежные формы	
Возвратное		себя + СЕБЯ + СЕБЕ + СОБОЙ + О СЕБЕ	



Местоимения: важно!

Местоимения **ЕЁ / ЕГО / ИХ** могут быть и личными, и притяжательными

Дело в том, что совпадает написание форм родительного / винительного падежа личных местоимений и написание притяжательных местоимений:

ОНА – вижу **КОГО? ЧТО?** **ЕЁ**
ОН – вижу **КОГО? ЧТО?** **ЕГО**
ОНИ – вижу **КОГО? ЧТО?** **ИХ**

ОНА – нет **КОГО? ЧЕГО?** **ЕЁ**
ОН – нет **КОГО? ЧЕГО?** **ЕГО**
ОНИ – нет **КОГО? ЧЕГО?** **ИХ**

личные
местоимения

ЧЕЙ? **ЕЁ**
ЧЕЙ? **ЕГО**
ЧЬИ? **ИХ**

притяжательные
местоимения

ТАК ЧТО ОРИЕНТИРУЕМСЯ ПО ВОПРОСАМ!

ВОПРОС О ПРИНАДЕЛЕЖНОСТИ – **ЧЕЙ?** – притяжательное местоимение

ВОПРОС О ЛИЦЕ – **КОГО? ЧТО? ЧЕГО?** – личное местоимение

Сравните:

Её сегодня не было на уроке. (не было **КОГО? ЕЁ** - личное местоимение)

Это **её** шарф. (шарф **ЧЕЙ? ЕЁ** - притяжательное местоимение)

Наречие

Самостоятельная часть речи, которая обозначает **признак действия или признак признака** и отвечает на вопросы **где? когда? куда? откуда? почему? зачем? как? в какой мере?**

Не изменяется. Не имеет окончания.

Наречия	обычные	<p>Образа действия (как?): быстро, хорошо, медленно, по-хорошему... и др.</p> <p>Меры и степени (в какой мере?): очень, слишком, несколько, втрое... и др.</p> <p>Места (где? куда? откуда?): справа, наверху, издали... и др.</p> <p>Причины (почему?): сгоряча, сослепу, поневоле... и др.</p> <p>Цели (зачем?): назло, нарочно ... и др.</p> <p>Времени (когда?): завтра, сегодня, скоро... и др.</p>
	местоименные	<p>Указательные: там, так, здесь, сюда, туда, оттуда, отсюда, тогда, этак, поэтому</p> <p>Вопросительные: как, когда, где, почему, куда, откуда, зачем, отчего</p> <p>Относительные: как, когда, где, почему, куда, откуда, зачем, отчего</p> <p>Неопределённые: некогда, где-то, когда-то, куда-то, где-либо, как-нибудь, как-то</p> <p>Отрицательные: нигде, никогда, негде, некуда, незачем, некогда</p> <p>Определительные: всюду, по-всякому, по-иному, много, по-другому, всегда, везде</p>

Примеры употребления наречий:

Мне **очень** нравятся произведения М. Булгакова. **Обычно** я хожу **довольно быстро**.

Примеры употребления местоимённых наречий:

Белка прыгнула с ветки на ветку, **поэтому** на наши головы хлопьями посыпался снег.

Всюду встречаю я приметы осени.

Предлог

Служебная часть речи, которая указывает на отношения между объектами (пространственные, временные и др.)

Предлоги	непроизводные	без, в, для, до, из, к, между, на, над, о, от, перед, по, под, при, про, ради, с, у, через, из-за, из-под
	производные	<p>наречные: вблизи, вдоль, внутри, возле, вокруг, вопреки, впереди, вслед, кругом, мимо, навстречу, наискось, накануне, наперекор, наперерез, напротив, около, поверх, позади, после, поперек, посреди, прежде, против, сбоку, сверх, сверху, сзади, сквозь, снизу, подобно, относительно, согласно, сообразно, соответственно, соразмерно и др.</p> <p>отымённые: ввиду, в виде, в деле, в период, во время, в заключение, в продолжение, в течение, в ходе, в кругу, в меру, в области, в отношении, в лице, в начале, в рамках, в силу, вследствие, в свете, в целях, за исключением, за неимением, за счет, по части, с помощью, по причине, на путях, по пути, по линии, по мере, по поводу, со стороны, наподобие, на протяжении, по случаю, посредством, путем, на предмет, с течением, на деле, во избежание, в центре, во имя, в отличие от и др.</p> <p>деепричастные: несмотря на, невзирая на, благодаря, включая, выключая, исключая, не считая, начиная, кончая, спустя и др.</p>

КРАСНЫМ ВЫДЕЛЕНА ТЕ, КОТОРЫЕ ВСТРЕЧАЮТСЯ ЧАЩЕ ДРУГИХ ВО ВТОРОМ ЗАДАНИИ ЕГЭ

Частица

Служебная часть речи, которая вносит в предложение различные оттенки значения (очень мелкие частицы смысла)

Частицы	отрицательные	не, ни, вовсе не, далеко не, отнюдь не
	вопросительные	неужели, разве, ль, ли
	указательные	вот, вон, а вот, а вон
	определительно-уточняющие	именно , как раз, точно, ровно, прямо, точь-в-точь
	ограничительно-выделительные	почти, только, лишь , особенно, исключительно
	восклицательные	что за, ну и, как
	усилительные	даже , ни, же, ведь, уже , уж, всё-таки , и
	со значением сомнения	едва ли, вряд ли

КРАСНЫМ ВЫДЕЛЕНА ТЕ, КОТОРЫЕ ВСТРЕЧАЮТСЯ ЧАЩЕ ДРУГИХ ВО ВТОРОМ ЗАДАНИИ ЕГЭ

Примеры употребления:

О том, что дельфины – это млекопитающие, знают **даже** дети.

Только я люблю её. Я люблю **только** её.

Союз и союзное слово

Союз - служебная часть речи, которая связывает между собой синтаксические конструкции

Сочинительные союзы	соединительные	и, да (и), тоже, также, ни...ни
	разделительные	или, либо, то ли...то ли, не то...не то, то...то
	противительные	а, но, да (но) , однако, зато, же
	присоединительные	да и, причём, притом, а также
	пояснительные	то есть, а именно
	двойные (градационные)	не только...но и ... / не столько...сколько ... / не то чтобы... а .../ как... так и... / если не ... то... / хотя и ... но...
Подчинительные союзы		что, когда (...то), пока, едва, в то время как, чтобы (чтоб), для того чтобы, с тем чтобы, потому что, оттого что, так как, ибо, благодаря тому что, поскольку, если (...то / тогда), хотя, несмотря на то что, как, будто, словно, так что, где, куда, откуда

Союзные слова - относительные местоимения и некоторые местоименные наречия, которые выполняют роль подчинительных союзов (связывают две части СПП), но в отличие от них, ЯВЛЯЮТСЯ членами предложения.

ЧТО / КТО / КАКОЙ / КОТОРЫЙ / ЧЕЙ / ГДЕ / КУДА / ОТКУДА / ПОЧЕМУ / ЗАЧЕМ / СКОЛЬКО / НАСКОЛЬКО / ГДЕ / ПОЭТОМУ / КАК / КОГДА

Я вздрогнул, **когда** он вошел (подчинительный союз)

Я не знаю, **когда** он вернется (союзное слово)

Ты уверен, **что** она ушла? (подчинительный союз)

Я не помню, **что** она сказала (союзное слово)

Ты помнишь ту девушку, **которая** хорошо шутила? (союзное слово)

Ты помнишь ту девушку, **что** хорошо шутила? (союзное слово)

Члены предложения

Главные

Составляют **грамматическую основу** предложения

- Подлежащее
- Сказуемое

Второстепенные

Определение

Дополнение

Обстоятельство

Подлежащее

Отвечает на вопрос **О чём** говорится в предложении?

Чаще всего выражено существительным **в именительном падеже**

Сказуемое

Отвечает на вопрос **Что** сказано о подлежащем?

Чаще всего выражено глаголом.

Дополнение

Отвечает на **вопросы косвенных падежей**.

Бывает выражено существительным либо местоимением **в косвенных падежах**.

Определение

Отвечает на вопросы **какой? чей?**

Чаще всего выражено прилагательным либо причастием.

Обстоятельство

Отвечает на вопросы **как? где? откуда? куда? когда? почему? зачем? в какой степени?**

Чаще всего выражено наречием.

Пушистая кошка быстро лакала молоко языком из миски

Наш папа ловко рубил дрова топором во дворе

Мой брат – талантливый художник.

Предлоги «сливаются» с существительными, и это сочетание двух слов является одним членом предложения



Синтаксис и пунктуация

16-21 задания

Правила постановки знаков препинания, которые нужно знать:

,	—	:
1) Между однородными членами	1) Между подлежащим и сказуемым	1) Обобщающее слово при однородных членах
2) При обособленном определении (в том числе при причастном обороте)	2) Обобщающее слово при однородных членах	2) БСП
3) При деепричастном обороте	3) При приложениях	3) Прямая речь
4) При вводных конструкциях	4) БСП	
5) При обращениях	5) Тире в неполном предложении	
6) При приложениях	6) Интонационное тире	
7) При уточняющих членах предложения	7) Прямая речь	
8) При сравнительных оборотах		
9) БСП		
10) ССП		
11) СПП		
12) Прямая речь		



Знаки препинания в простом предложении



Тире между подлежащим и сказуемым

1. Тире ставится перед словами **это**, **вот**, **значит**, присоединяющими сказуемое к подлежащему.

Енот – **это** довольно забавное животное.

Жить – **значит** чувствовать и мыслить, страдать и блаженствовать.

Сделать из мрамора лицо – **это значит** удалить из этого куска то, что не есть лицо.

Вовремя промолчать – **вот** истинное искусство!

2. Тире в простом предложении ставится между подлежащим и сказуемым, если главные члены выражены любым сочетанием следующих форм:

- **инфинитив** (начальная форма глагола)
- **существительное** (в им. п.)
- **числительное** (в им.п.)

Курить – вредная привычка. Курить – здоровью вредить.

Большая Медведица – семь ярких звёзд.

Я студент. Девушка красива.

Тире **не ставится** при наличии между подлежащим и сказуемым

- частицы **не**
- ВВОДНЫХ СЛОВ
- СОЮЗОВ **как, будто, словно, точно**

Дельфин **не** рыба, а млекопитающее.

Гусь, **известно**, птица важная и рассудительная.

Пруд **как** блестящая сталь.



Однородные члены

Однородные члены - это такие члены предложения, которые

- 1) являются одним и тем же членом предложения
- 2) относятся к одному и тому же слову в предложении
- 3) отвечают на один и тот же вопрос

Примеры:

Грин любил и море, и выдуманные им морские побережья.

Скачут по веткам дуба белки, лакомятся желудями.

Издалека видны крыши домов, церковь и водонапорная башня.

Однородные члены

Сегодня очень весело играет лесной оркестр.

Эти обстоятельства не являются однородными, так как отвечают на разные вопросы

Виды обстоятельств:

Места (где? куда? откуда?)

Времени (когда?)

Образа действия (как?)

Причины (почему?)

Цели (зачем?)

Меры и степени (в какой степени?)

Сочинительные союзы

Однородные члены могут соединяться при помощи **СОЧИНИТЕЛЬНЫХ** союзов.
(Эти же союзы могут соединять и части сложных предложений)

Сочинительные союзы

1. Соединительные	2. Разделительные	3. Противительные
<i>и, да (и), тоже, также, ни...ни</i>	<i>или, либо, то ли...то ли, не то...не то, то...то</i>	<i>а, но, да (но) , однако, зато, же</i>
одновременность / схожесть явлений	взаимоисключение / чередование	противопоставление
4. Присоединительные	5. Двойные сопоставительные (градационные):	6. Пояснительные
<i>да и, причём, притом, а также</i>	<i>не только...но и ... не столько...сколько ... не то чтобы... а ... как... так и... если не ... то... хотя и ... но...</i>	<i>то есть, а именно</i>
присоединение добавочной, уточняющей информации	-	пояснение к фактам, изложенным ранее

Сочинительные союзы

1. Соединительные	2. Разделительные	3. Противительные
<i>и, да (и), тоже, также, ни...ни</i>	<i>или, либо, то ли...то ли, не то...не то, то...то</i>	<i>а, но, да (но) , однако, зато, же</i>
одновременность / схожесть явлений	взаимоисключение / чередование	противопоставление

Я съем на ужин **суп и рыбу**.

[Мама ушла на работу], [папы **тоже** не было дома]

Я не нашёл свои наушники **ни** в шкафу, **ни** на тумбочке.

Я съем на ужин **суп или рыбу**.

Я съем на ужин **или суп, или рыбу**.

Они приедут **не то сегодня, не то завтра**.

То [брат играет на гитаре], **то** [собака воеет].

То ли [брат играет на гитаре], **то ли** [собака воеет].

[Собака была голодна], **но** [она не украдала кость].

[Я люблю груши], **а** [сестра предпочитает мандарины].

[Я люблю груши], [сестра **же** предпочитает мандарины].

[У нас кончились ириски], **зато** [варенья ещё три банки].



4. Присоединительные	5. Двойные сопоставительные:	6. Пояснительные
да и, причём, притом, а также	<p>не только...но и ... не столько...сколько ... не то чтобы... а ... как... так и... если не ... то... хотя и ... но...</p>	то есть, а именно
присоединение добавочной, уточняющей информации	-	пояснение фактов

Людей на концерте было мало.
Причём все они были родственниками гитариста.

[Все пели одну песню в разном темпе], **причём** [каждый выводил свою собственную мелодию].

К сожалению, мы купили **не только маленький, но и морально устаревший** планшет.

Ему было страшно **не столько за машину, сколько за ее пассажиров.**

Работа **хотя и несложная, но трудоёмкая.**

Крем **размягчает** кожу, **делает** её более эластичной, **то есть готовит** к проведению массажных процедур.

Запятые при однородных членах

Запятые **НЕ ставятся** между однородными членами, если они соединены **ОДИНОЧНЫМ** союзом **И, ДА (в значении И), ИЛИ, ЛИБО**.

Примеры:

Сведения **об успехе или неудаче** быстро разносились.

Сквозь прищуренные глаза вижу **солнце да облако**.

Во всех остальных случаях между однородными членами **СТАВИТСЯ** запятая!

Примеры:

Я видел его **голову, спутанные волосы, оборванный хлястик** шинели. **(нет союзов)**

Темнота раннего зимнего утра скрывала **и площадку** на берегу, **и** полотняный **посёлок** из палаток, **и** самих **людей**. **(повторяющийся союз И, а не одиночный)**

Туманы в Лондоне бывают **если не каждый день, то** через день непременно. **(союз если не...то...)**



Сложные случаи

Случай 1. Несколько рядов однородных членов в одном предложении.

Примеры:

Целый мир **отшумел** за спиной **и остался** лишь **в памяти да на** исписанных бледным карандашом **листочках**.

(Здесь два одиночных союза: И и ДА)

Хлопуша и Белобородов не сказали ни слова **и мрачно смотрели** друг на друга.

(Здесь два одиночных союза: И и И, каждый из которых соединяет СВОЮ ПАРУ однородных членов)

Случай 2. Повторяющиеся союзы стоят не перед всем однородными членами в ряду.

Если союз и соединяет однородные члены **попарно**, то запятая ставится только между парными группами.

Примеры:

Книги по географии и туристские справочники, друзья и знакомые твердили нам, что Ропотамо — один из самых красивых и диких уголков Болгарии.

Если число однородных членов больше двух, а союз повторяется перед каждым из них, **кроме первого**, то запятая ставится между всеми однородными членами.

Примеры:

А вокруг были **дым, и бой, и смерть**. (сравните: А вокруг были **и дым, и бой, и смерть** — **знаки препинания расставляются ОДИНАКОВО**)

Только **мальвы, да ноготки, да астры** цвели кое-где по дворам.



Случай 3. Разграничение однородных и неоднородных определений.

Однородные члены - это такие члены предложения, которые

- 1) являются одним и тем же членом предложения
- 2) относятся к одному и тому же слову в предложении
- 3) отвечают на один и тот же вопрос

НО!!!

Для определений:

+ 4) однородные определения характеризуют предмет с одной стороны (связаны между собой по смыслу).

Примеры:

*Город тихо пламенел и сверкал **синими, белыми, жёлтыми** огнями. (цвета)*

*Это была **лунная, ясная** ночь. (отсутствие туч)*

*Как пережить нам это **тяжёлое, суровое** время? (сложное время)*

*Он прикрыл **красные, воспалённые** веки. (красный цвет)*

А вот эти определения не являются однородными:

*На дворе стояло **розовое английское** лето (цвет и место)*

***Новая дубовая** дверь глухо и тревожно загудела (степень новизны и материал)*

Так как эти члены предложения не являются однородными, запятая между ними не ставится.



Тире и двоеточие при однородных членах

Обобщающее слово – это один из однородных членов, который обладает **более общим значением**.

1. Если остальным однородным членам предложения **предшествует обобщающее слово**, то перед ними ставится **двоеточие**.

Пример:

*На столе лежали **фрукты**: гранаты, апельсины **и** жёлтые яблоки.*

2. **Если однородные члены**, стоящие после обобщающего слова, **не заканчивают собой предложение**, то перед ними ставится **двоеточие**, а после них **тире**.

Пример:

***Везде**: над головой, под ногами **и** рядом с тобой – живёт, грохочет, торжествуя свои победы, железо.*

3. Если же **обобщающее слово** следует за однородными членами, то перед ним ставится **тире**.

*Гранаты, апельсины **и** жёлтые яблоки – все эти **фрукты** лежали на столе.*

*Среди птиц, насекомых, в сухой траве – словом, **всюду**, даже в воздухе, чувствовалось приближение осени.*

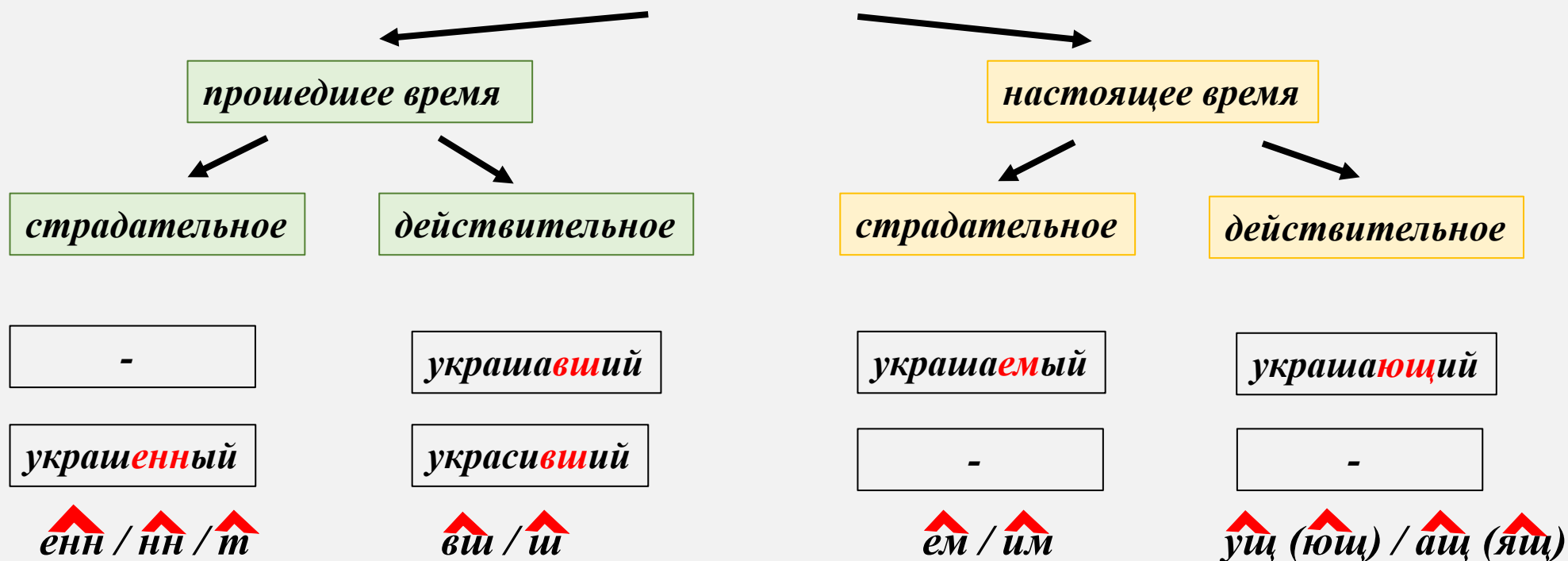
Причастие

Причастие обозначает **ПРИЗНАК ПРЕДМЕТА** по действию и отвечает на вопрос *какой? каков?* (*что делающий? что делавший? что сделавший?*)

девочка (какая?) поющая

котёнок (какой?) царапающий

Причастие



Причастный оборот

какая?
поющая девочка

что?
поющая песню

Причастный оборот = причастие + его зависимые слова
Причастный оборот относится к **определяемому слову**

Навстречу мне шла **девочка**, поющая песню.

Пример предложения с причастным оборотом:

Кот, укрававший огромную рыбину, был пойман и наказан.



Запятые при причастном обороте

Причастный оборот обособляется с двух сторон запятыми, если он стоит **ПОСЛЕ определяемого слова:**

***Кот, разбивший вазу,** убегает от тапки.*

Если же **причастный оборот** стоит **ПЕРЕД определяемым словом**, он не обособляется:

***Разбивший вазу кот** убегает от тапки.*

Однородные причастные обороты обособляются от предложения. Между ними обычно ставится запятая.

Между ними **не ставится запятая при наличии союза И / ИЛИ / ЛИБО / ДА (=И):**

***Кот, разбивший вазу, разодравший обои,** не успел убежать от тапки.*

***Кот, разбивший вазу и разодравший обои,** не успел убежать от тапки.*

***Разбивший вазу, разодравший обои кот** не успел убежать от тапки.*

Одиночные причастия в большинстве случаев **не обособляются:**

***Играющий кот** не замечает, как пролетает время.*



Обособленные определения

Обособляются определения, если это

- 1) **причастные обороты**, если они стоят после определяемого слова
- 2) **прилагательные с зависимыми словами**, если они стоят после определяемого слова
- 3) **два и более одиночных определения**, если они стоят после определяемого слова
- 4) определения, относящиеся **к личному местоимению**
- 5) определения, если они имеют **добавочное обстоятельственное значение (указывают на причину того, о чём говорится в предложении)**
- 6) определения, которые **отделены** от определяемого слова **другими членами предложения**

- 1) ^{о.с.} Одинокие **деревья**, затопленные разливом, уже покрывались ярко-зелёными блёстками листвы.
- 2) ^{о.с.} На стене висело маленькое ^{о.с.} **зеркальце**, ^{прилагательное} пятнистое от сырости.
- 3) **Луна**, огромная и уставшая, медленно падала за горизонт.
- 4) ^{мест.} Ошеломлённый, **я**, ничего толком не понимая, почти бегом спустился с горы.
- 5) ^{о.с.} Промытый снеговой водой, ^{о.с.} **песок** на тракте был чист и ярок по-летнему.
- 6) ^{о.с.} **Осока** шелестела под ногами, сухая и острая.



Деепричастный оборот

Деепричастный оборот = деепричастие + зависимые слова

Взметая пыль, табун промчался по степи.

Деепричастный оборот ВСЕГДА выделяется запятыми с двух сторон.
Одиночные деепричастия также выделяются запятыми с двух сторон.

Я, не открывая глаз, наслаждался утренним пением птиц.

Она *шла, нервно оглядываясь.*

Она *шла, оглядываясь.*

ВАЖНО:
определяемое слово
для деепричастия –
всегда **ГЛАГОЛ!**

ОЧЕНЬ ВАЖНО: главное и добавочное действие
всегда совершает **одно и то же лицо/предмет!**

Однородные деепричастные обороты обособляются от предложения. Между ними обычно ставится запятая.

Между ними **не** ставится запятая при наличии союза **И / ИЛИ / ЛИБО / ДА (и):**

Белые гуси, распустив крылья и шумно бороздя воду, тяжело шарахнулись в тростники. (однородные деепричастные обороты)

Позавтракав и неторопливо покурив, экипаж поднялся и стал готовить машину к маршу. (однородные деепричастие и деепричастный оборот)

То один, то другой солдат поднимался, шатаясь в полусне, и, наступая на ноги и руки спящих, брел к бочке с водой. (неоднородные деепричастные обороты)

Вводные конструкции и запятые при них

Вводное слово / словосочетание – одно или несколько слов в предложении, которые не являются членами предложения (то есть к ним **нельзя задать вопрос** от других членов предложения).

Вводные конструкции выражают отношение говорящего к высказыванию. Вводные конструкции используются также для **упорядочения мыслей** и **указания их связи** между собой.

Вводные конструкции выделяются **запятыми с двух сторон**.

Кошка лакает молоко.

*Кошка, **кажется**, лакает молоко.*

*Кошка, **разумеется**, лакает молоко.*


*Кошка, **к счастью**, лакает молоко.*

*Кошка, **ко всеобщему ужасу**, лакает молоко.*

***Во-первых**, кошка лакает молоко. **Во-вторых**, кошка размахивает хвостом.*

***Между прочим**, кошка лакает молоко.*

*Язык кошки – универсальный инструмент. **Так, например**, языком кошка лакает молоко.*



1. Степень достоверности (уверенность/неуверенность)	<i>конечно, несомненно, без всякого сомнения, очевидно, безусловно, разумеется, само собой разумеется, бесспорно, действительно, наверное, возможно, верно, вероятно, по всей вероятности, может, может быть, быть может, должно быть, кажется, казалось бы, видимо, по-видимому, пожалуй, в самом деле, подлинно, правда и др.</i>
2. Чувства/эмоции	<i>к счастью, к несчастью, по счастью, по несчастью, к радости, к огорчению, к прискорбию, к досаде, к сожалению, к удивлению, к изумлению, к ужасу, к стыду, на счастье, на беду, странное дело и др.</i>
3. Связь мыслей, последовательность их изложения	<i>итак, следовательно, значит, наоборот, напротив, далее, наконец, впрочем, между прочим, в общем, в частности, прежде всего, кроме того, стало быть, например, к примеру, главное, таким образом, кстати, кстати сказать, к слову сказать, во-первых, во-вторых и др., с одной стороны, с другой стороны, однако, так и др.</i>
4. Способ оформления мыслей	<i>словом, одним словом, иными словами, другими словами, попросту сказать, мягко выражаясь, если можно так сказать, с позволения сказать, лучше сказать, так сказать, что называется, иначе говоря, коротко говоря, вообще говоря, точнее говоря, вернее говоря, в сущности говоря и др.</i>
5. Источник сообщаемого	<i>говорят, сообщают, передают, по словам.., по сообщению.., по сведениям.., по мнению.., по-моему, по-твоему, по-нашему, по-вашему, на мой взгляд, по слухам, по преданию, как известно, как говорят и др.</i>
6. Обращение к собеседнику	<i>видишь (ли), видите (ли), понимаешь (ли), понимаете (ли), знаешь (ли), знаете (ли), пойми, пожалуйста, поверьте, послушайте, согласитесь, вообразите, извините, простите и др.</i>
7. Оценка меры того, о чем говорится	<i>самое большее, самое меньшее, по крайней мере и др.</i>
8. Степень обычности	<i>бывает, бывало, случается, по обычаю, по обыкновению, как водится, как правило и др.</i>
9. Экспрессивность высказывания	<i>по правде, по совести, по справедливости, кроме шуток, смешно сказать, право, признаться сказать, честно говоря, между нами говоря, не в укор будет сказано, надо признаться, сказать по чести и др.</i>

Важно!

Никогда не являются вводными и не выделяются запятыми слова и словосочетания:

будто, словно, как будто, как бы, якобы, вроде

вряд ли, едва ли, всё-таки, именно, исключительно, даже

вдруг, поэтому, обязательно, наверняка

также

Примеры:

Каждая книга **как будто** открывает передо мной окно в новый мир.

Он **всё-таки** прав!

Вдруг, как в сказке, скрипнула дверь...

Белка пробежала по веткам, **поэтому** на нас посыпался снег.

Кошка умывалась, котёнок **также** не бездельничал.

Знаешь, что я хочу сказать тебе **именно** сегодня: люблю я тебя, понимаешь, верю в тебя.

ЗАПОМИНАЛКА:

ВДРУГ КАК БУДТО СЛОВНО КАК БЫ
я услышал шум и вот -
ВРОДЕ ЯКОБЫ но ВРЯД ЛИ
это ИМЕННО мой кот?
ОБЯЗАТЕЛЬНО проверю,
ДАЖЕ гляну свысока,
ИСКЛЮЧИТЕЛЬНО уверен:
это он НАВЕРНЯКА !
И ПОЭТОМУ и ТАКЖЕ
ВСЁ-ТАКИ придется встать,
ведь ЕДВА ЛИ котик сможет
ничего не поломать!



Важно!

Некоторые слова (**верно, возможно, кажется, казалось, очевидно, может быть, видно**) могут употребляться **то в качестве вводных слов, то в качестве членов предложения** (чаще всего сказуемых или обстоятельств).

Сравните:

Вы, **верно**, переведены сюда из России? (**выражает неуверенность, вводное слово**)

Вы **верно** перевели этот отрывок? (**как? верно – обстоятельство**)

Цех, **возможно**, уже реорганизован. (**выражает неуверенность, вводное слово**)

Цех **возможно** реорганизовать. (**что сказано о цехе? что его возможно реорганизовать – сказуемое**)

Я, **кажется**, уже говорил вам об этом. (**выражает неуверенность, вводное слово**)

Этот город **кажется** мне очень красивым. (**что сказано о городе? что он кажется красивым – сказуемое**)

Однако

Союз (=но):

Работать с этим человеком трудно, **однако** интересно.

Возможна замена на НО:

Работать с этим человеком трудно, **но** интересно.

Однако ужин задержался, углей было маловато, и рыбак подложил в костер сушняка.

Возможна замена на НО:

Но ужин задержался, углей было маловато, и рыбак подложил в костер сушняка.

Вводное слово:

Море теплое. Местные жители, **однако**, не спешат на пляж.

Нельзя заменить на НО.

Наконец

Вводное слово указывает на последнее слово в перечислении:

Сядьте у камина, перечтите что-нибудь легкое, выпейте, **наконец**, вина. (**перечисление**)

Один засмеялся, за ним второй, десятый, сотый и, **наконец**, последний. (**перечисление**)

Не смешивать с употреблением в роли члена предложения (в значении «в конечном итоге, после всего»):

Наконец добрались до места ночлега. (**когда? наконец - обстоятельство**)

Добрая Прасковья Петровна радовалась, что дочь ее **наконец** нашла себе достойного жениха. (**когда? Наконец - обстоятельство**)

Обращение

Обращение – наименование того, к кому обращаются с речью.

Обращение всегда стоит в форме **именительного падежа**.

Обращения не являются членами предложения и выделяются **запятыми с двух сторон**.

***Дорогие гости**, милости просим за стол!*

*Не гаси, **любимая**, огонёк.*

*Неужели вы его боитесь, **дорогой Сергей Ильич**?*

*Не прав твой, **о небо**, святой приговор.*

Будьте внимательны, находя границы обращения! У обращений могут быть зависимые слова: чтобы их найти, задавайте вопросы.

Обращения могут быть **ОДНОРОДНЫМИ**, если с одной фразой говорящий обращается к нескольким лицам, объектам. Работаем с ними, как с однородными членами.

Примеры:

*Пойте, **люди, города и реки**!*

*Пойте, **горы, степи и поля**!*

*Здравствуй, **солнце да утро весёлое**!*



Как найти обращение? Сначала найдите подлежащее =)

1. Если в предложении есть два слова в именительном падеже, подлежащим является то слово, которое указывает на лицо, выполняющее действие, выраженное сказуемым:

Пример:

Сегодня прибыл я сюда, **любезный друг**.

2. Если в предложении есть два слова в именительном падеже (местоимение и существительное) и оба могут быть подлежащим по смыслу, то местоимение будет подлежащим, а существительное - обращением.

Примеры:

Что ты рано, **осень**, в гости к нам пришла?

Ты помнишь, **Алёша**, дороги Смоленщины...

3. Если в предложении сказуемое выражено повелительным наклонением глагола (приказ, просьба), то подлежащим могут быть только слова ТЫ, ВЫ. Все остальные «кандидаты» на роль подлежащего (существительные) будут ОБРАЩЕНИЕМ.

Примеры:

Старик, о прошлом позабудь! (= **Старик**, ты о прошлом позабудь!)

Павел Иванович, позвольте мне быть откровенным... (= **Павел Иванович**, вы позвольте мне быть откровенным...)

Ты взмахни мне рукой на прощанье... (ты – подлежащее, никаких обращений нет)



Приложение

Приложение – это определение, выраженное существительным.

Приложение по-новому характеризует предмет, дает ему другое название или указывает на степень родства, национальность, звание, профессию и т.д.

Стоит в том же падеже, что и слово, к которому оно относится, если приложение не в кавычках.

Если приложение заключено в кавычки – оно всегда стоит в именительном падеже.

ПРИМЕРЫ:

Санитары вызвали ^{профессия} ^{о.с.} **доктора Гудилина**.

Перед нами расстилалась ^{о.с.} ^{название} **река Волга**.

Одиночные согласованные приложения

Я читаю ^{о.с.} ^{название} **газету «Правда»**

Несогласованное приложение (всегда в кавычках)

Говорила больше ^{о.с.} **мать**, ^{внешний вид} **дама с седыми волосами**.

Добродушный ^{о.с.} **старичок**, ^{профессия} **больничный сторож**, тотчас же впустил его.

Распространённые приложения

Знаки препинания при приложении: тире

Приложение **в конце предложения** обособляется при помощи **ТИРЕ**

Подходил к концу ^{о.с.} **август** – **последний месяц лета**.

Рядом помещалась ^{о.с.} **каморка** – **хранилище каталогов**.

Со слезами благодарности на глазах жители встречали ^{о.с.} **Советскую Армию** – **освободительницу**.

Рядом помещалась ^{о.с.} **каморка** – **хранилище каталогов**, в ней было пыльно и душно.

Тире (точнее, два тире) используется для выделения с двух сторон приложений, стоящих в середине предложения и носящих **пояснительный характер**

^{о.с.} **Смотритель** *ночлежки* – **отставной солдат николаевских времён** – шёл следом за хозяином.

Легкие ^{о.с.} **судороги** – **признак сильного чувства** – пробежали по его широким губам...

Сравните:

Тире между подлежащим и сказуемым	Тире при приложении
<p>Жёлтое <u>пятно</u> – <u>огонь</u> в окне квартиры Серафимы.</p>	<p>В дальнем углу <u>светилось</u> жёлтое ^{о.с.}<u>пятно</u> – <u>огонь</u> в окне квартиры Серафимы.</p>
<p><u>Противоядие</u> Обломову – <u>Штольц</u>.</p>	<p>Отдавая дань своему времени, Гончаров ^{о.с.}вывел и <u>противоядие</u> Обломову – <u>Штольца</u>.</p>
<p><u>Лес</u> – это самый верный наш <u>помощник</u> в борьбе за урожай.</p>	<p>За колхозом <u>раскинулся</u> ^{о.с.}<u>лес</u> – самый верный наш помощник в борьбе за урожай.</p>

Мораль: выделяйте грамматическую основу!

Знаки препинания при приложении: запятые

(приложение стоит не в конце предложения)

Определяемое слово - имя собственное?

нет

да

Распространенное приложение, относящееся к нарицательному существительному, **обособляется** запятыми **независимо от позиции** в предложении

^{о.с.} *Хозяин, суровый мужик, не рад был ни гостям, ни наживе.*
^{о.с.} *Мой отец, капитан пограничных войск, служил на Дальнем Востоке.*
^{о.с.} *Капитан пограничных войск, мой отец служил на Дальнем Востоке.*

Одиночное приложение, относящееся к нарицательному существительному, обособляется запятыми только в тех случаях, когда

- определяемым словом является личное **местоимение**
- определяемое слово имеет при себе **пояснительные слова**

^{о.с.} *Ухаживала за мной красивая девушка, полька.*
^{о.с.} *Ему ли, карлику, тягаться с исполином?*

Приложение, относящееся к имени собственному, обособляется запятыми, если оно **стоит ПОСЛЕ него**

^{о.с.} *Иванов, капитан пограничных войск, служил на Дальнем Востоке*
^{о.с.} *Капитан пограничных войск Иванов служил на Дальнем Востоке*
^{о.с.} *Мой брат Иван, учитель, чудесно поёт.*

Запятые при сравнительном обороте

Запятыми выделяются сравнительные обороты, начинающиеся союзами **словно, будто, как будто, точно, чем, нежели**.

Пример:

Иной раз подстрелишь зайца, ранишь его в ногу, а он кричит, **словно ребенок**.

На Красной площади, **будто сквозь туман веков**, неясно вырисовываются очертания стен и башен.

Сравнительные обороты с КАК

Запятыми выделяются сравнительные обороты, начинающиеся союзом **как**, если

а) они обозначают уподобление, без других оттенков значения (**как = подобно**)

б) если в основной части предложения имеется указательное слово **так, такой, тот, столь**

Примеры:

Внизу, **как зеркало стальное**, синеют озера струи.

Всё вокруг какое-то церковное, и маслом пахнет **так же крепко, как в церкви**.

На небе ярко сверкнула, **как живой глаз**, первая звёздочка.

А это не сравнительные обороты:

Богат, хорош собою, Ленский везде был принят как жених.

Как ребёнок душою я стал.

Молодые супруги были счастливы, и жизнь их **текла как по маслу**.

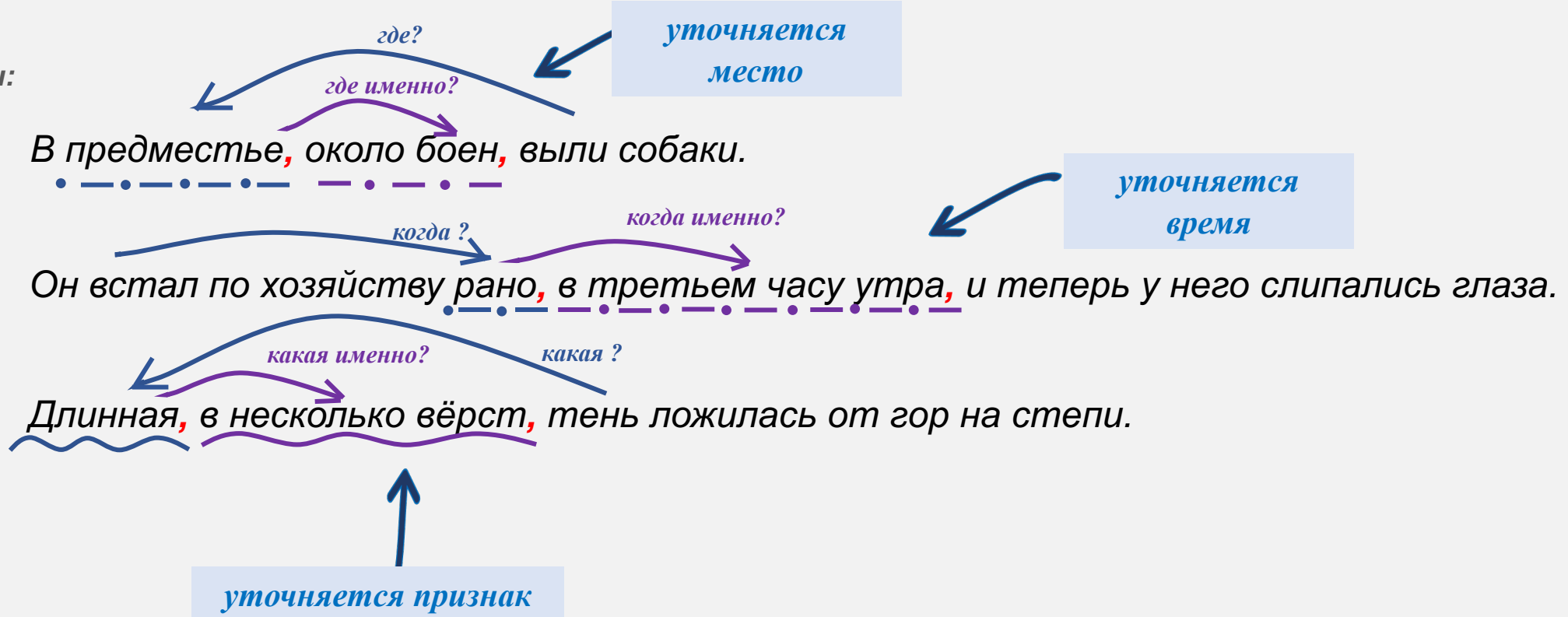
фразеологизм
запятыми
не разрывается



Запятые при уточняющих членах предложения

Обособляются **определения и обстоятельства**, уточняющие смысл предшествующих слов

Примеры:



ТОЛЬКО **определения и обстоятельства** могут быть уточняющими членами предложениями!

Тире в неполном предложении

Тире ставится в неполном предложении, составляющем часть сложного предложения, когда пропущенный член (обычно сказуемое) **восстанавливается из предшествующей части фразы** и на месте пропуска делается пауза.

Пример:

Один атом натрия замещает один атом водорода, один атом цинка — два атома водорода.

= замещает
↓

Тире ставится на месте сказуемого и в неполном эллиптическом предложении (когда **сказуемого нет, но оно и не нужно**, так как смысл фразы и так понятен).

Пример:

И по всему небу — облака, как розовые пёрышки.

= есть / рассыпаны / наблюдаются
↓

Интонационное тире

Тире ставится, если нужно указать на паузу, меняющую смысл высказывания.

Сравните:

Ходить долго не мог.

Ходить долго – не мог.

Ходить – долго не мог.

Знаки препинания при прямой речи

Прямая речь заключается в кавычки и начинается с заглавной буквы. Остальные знаки препинания зависят от расположения авторской речи по отношению к прямой речи.

«П», – а.

«П?» – а.

«П!» – а.

«Что-то в ней есть жалкое всё-таки», – подумал я.

«Далече ли до крепости?» – спросил я у своего ямщика.

«Отыскать клад – это идея!» – сказал Том.

А: «П».

А: «П?»

А: «П!»

Хозяйка очень часто обращалась к Чичикову со словами: **«Вы очень мало взяли».**

Старый священник подошел ко мне с вопросом: **«Прикажете начинать?»**

И ему сказал отец: **«Ты, Гаврила, молодец!»**

«П, – а, – п».

«Тише, – говорит она мне, **– отец болен, при смерти, и желает с тобою проститься».**

Цитирование

Если цитата включается в текст как самостоятельное предложение, она оформляется так же, как прямая речь.

Примеры:

А. П. Чехов писал: «Не сомневаюсь, занятия медицинскими науками имели серьезное влияние на мою литературную деятельность».

«Всё знают и всё понимают только дураки да шарлатаны», - писал А.П. Чехов.

«Праздная жизнь, - писал А. П. Чехов, - не может быть чистою».

Если цитата включена в авторский текст **в качестве составной части**, то прямая речь **заменяется на косвенную**. В этом случае цитата **заключается в кавычки**, **но пишется со строчной буквы**, а **двоеточие не ставится**

Примеры:

Об "Онегине" Белинский написал две большие статьи; он говорит, что «эта поэма имеет для нас, русских, огромное историческое и общественное значение».

Словом, это человек не только умный, но и развитой, с чувством, или, как рекомендует его горничная Лиза, он «чувствителен, и весел, и остер».



Знаки препинания в сложном предложении



Виды сложных предложений

бессоюзные

[Наступила осень], [деревья пожелтели]

союзные

сложносочинённые

[Наступила осень], **и** [деревья пожелтели]

сложноподчинённые

(Когда) наступила осень, [деревья пожелтели].
[Наступила осень], **(так что)** деревья пожелтели.

ССП



Сложносочинённое предложение (ССП)

Сложносочинённое предложение – это такое сложное предложение, части которого соединены при помощи **СОЧИНИТЕЛЬНЫХ** союзов.
Части ССП не зависят друг от друга.

Сочинительные союзы

1. Соединительные	2. Разделительные	3. Противительные
<i>и, да (и), тоже, также, ни...ни,</i>	<i>или, либо, то ли...то ли, не то...не то, то...то</i>	<i>а, но, да (но) , однако, зато, же</i>
одновременность / схожесть явлений	взаимоисключение / чередование	противопоставление
4. Присоединительные	5. Двойные сопоставительные (градационные):	6. Пояснительные
<i>да и, причём, притом, а также</i>	<i>не только...но и ... не столько...сколько ... не то чтобы... а ... как... так и... если не ... то... хотя и ... но...</i>	<i>то есть, а именно</i>
присоединение добавочной, уточняющей информации	-	пояснение фактов

Запятые в ССП

Если предложение сложное, какой бы союз ни соединял части сложного предложения, между ними всегда ставится знак препинания!

Даже если это одиночный союз И, ДА (в значении И), ИЛИ, ЛИБО!

Примеры сложносочинённых предложений (ССП):

*[Он принялся работать], **а** [ленивые, домашние мысли еще долго бродили в его голове].*

***Ни** [солнца мне не виден свет], **ни** [для корней моих простору нет].*

*[Я люблю яблоки], [сестра **же** предпочитает мандарины].*

*[Все лица нахмурились], **и** [в тишине слышалось сердитое кряхтенье Кутузова].*



Исключение:

В сложносочиненном предложении запятая перед одиночными союзами **И, ДА** (в значении «И»), **ИЛИ, ЛИБО** не ставится, если обе части сложносочиненного предложения **имеют общий второстепенный член, общее придаточное предложение или общее вводное слово.**

Примеры:

У Гаврилы [смешно **надулись щеки**], [оттопырились **губы**] **и** [суженные **глаза** как-то чересчур часто **и** смешно **помаргивали**]. (Общее дополнение относится сразу к 3-м частям ССП, но между первой и второй частью нет союзов **И, ИЛИ, ЛИБО, ДА**, поэтому стоит запятая)

По утрам [кумысный **домик** привлекал людей со слабыми лёгкими] **и** [**пятна** солнца **освещали** около недопитых стаканов неподвижно лежащие бледные руки]. (общее обстоятельство времени **и** есть союз **И** между частями)

Когда он вернулся в залу, [сердце его **билось**] **и** [руки **дрожали**]. (общее придаточное **и** есть союз **И** между частями)

Как известно, [наша планета **имеет форму шара**] **и** [**Луна** **крутится** вокруг неё]. (общая вводная конструкция **и** есть союз **И** между частями)

По утрам **и** [птицы поют], **и** [синева в небе **разливается**]. (общее обстоятельство, но союз **И** повторяется, поэтому запятая стоит между частями ССП)

СПП



Co.

Виды придаточных

Определительные

Вопрос определения
(какой?)

Изъяснительные

Вопросы дополнения + вопросы
подлежащего
(то есть все падежные вопросы)

Обстоятельственные

Вопросы обстоятельства
(где? куда? когда? откуда?
почему? зачем? как?
в какой мере?)

Времени

Места

Цели

Причины

Следствия

Условия

Уступки

Сравнения

Меры и степени

Образа действия

Подчинительные союзы

что, когда, пока, едва, в то время как, чтобы
(чтоб), для того чтобы, с тем чтобы, потому что,
оттого что, так как, ибо, благодаря тому что,
поскольку, если (...то / так / тогда), хотя, несмотря
на то что, как, будто, словно, так что, где, куда,
откуда и др.

Союзные слова - относительные местоимения и некоторые
местоименные наречия, которые **выполняют роль**
подчинительных союзов (связывают две части СПП), но в
отличие от них, **ЯВЛЯЮТСЯ** членами предложения.

ЧТО / ГДЕ / ПОЭТОМУ / КТО / КУДА / КОТОРЫЙ / ОТКУДА
КАКОЙ / КОГДА



Придаточное определительное

Вопрос определения
(какой?)

Союзные слова: **который, какой, чей, когда, где, куда, откуда, что**

Примеры:

[Тот дом, (**к которому** мы шли), стоял на горе].

[Дом, (**что** стоял на горе), был хорошо виден].

[Дом, (**который** стоял на горе), был хорошо виден].

Придаточное изъяснительное

Вопросы дополнения + вопросы подлежащего
(то есть все падежные вопросы)

Союзы и союзные слова: **что, как будто, как, когда, чтобы, ли, кто, какой**

Примеры:


[Известие о том, (**что** я приеду), его не обрадовало].

[Люблю], (**когда** меня хвалят).

[Надо], (**чтобы** он пришел).

[Я не знаю], (**как** ему об этом сказать).

(**Что** именно она сказала), [Иван забыл].



Придаточные обстоятельственные

Вопросы обстоятельства (где? куда? когда? откуда? почему? зачем? как? в какой мере?)

	<i>Примеры</i>	<i>Союзы и союзные слова</i>
Времени	(Когда она выходила из гостиной), [в дверь позвонили].	когда (...то), пока, едва, в то время как
Места	[Я был там], (где никто из вас не был). [Пойду], (куда глаза глядят).	где, куда, откуда
Цели	[Они пришли], (чтобы проститься).	чтобы (чтоб), для того чтобы, с тем чтобы
Причины	[Я очень нервничал], (так как был не до конца готов к ответу).	потому что, оттого что, так как, ибо, благо, благодаря тому что, поскольку, тем более что
Следствия	[Было холодно], (так что из дома они не выходили).	ТАК ЧТО
Условия	(Если ты не позвонишь), [я буду волноваться].	если (...то / тогда), когда (=если), коли, раз
Уступки	(Хотя шёл дождь), [я пошёл выгуливать собаку].	хотя, несмотря на то что, пусть
Сравнения	[Листья зеленеют], (словно их кто-то вымыл). [Было так тихо], (как бывает только в осеннем лесу).	как, будто, словно, точно, подобно тому как, так же как, как будто
Меры и степени	[Было так тихо], (что становилось не по себе). [Мы поднялись на такую высоту], (что захватывало дух).	что, чтобы
Образа действия	[Я всё сделал так], (как ты мне сказал).	как

Сложные случаи расстановки знаков препинания в СПП: случай 1

Однородные придаточные

что?
что?
 [Я знал], (что он придёт) **и** (что у нас состоится этот неприятный разговор).

есть союз И,
нет запятой

Придаточные предложения,
которые относятся к одной главной части,
отвечают на один и тот же вопрос
и являются придаточными одного вида,

ЯВЛЯЮТСЯ ОДНОРОДНЫМИ

Запятыe между ними ставятся так же,
как и при однородных членах предложения!

нет союза И,
есть запятая

что?
что?
 [Оленин знал], (что в лесу опасно), (что абреки скрываются в этих лесах).



Однородные придаточные: сложные случаи

Пример однородных придаточных с **одним** подчинительным союзом (он относится сразу и к первой, и ко второй части):

[Я знал], (что он придёт) **и** (у нас состоится этот неприятный разговор).

есть союз И, поэтому нет запятой

Пример однородных придаточных с разными союзами:

[Я знал], (как сильно отец удивится) **и** (что именно он мне ответит).

есть союз И, нет запятой

**В обоих случаях придаточные предложения
ЯВЛЯЮТСЯ ОДНОРОДНЫМИ**

**Так как соблюдается главное условие: они относятся к одной главной части,
отвечают на один и тот же вопрос
и являются придаточными одного вида.**

Сложные случаи расстановки знаков препинания в СПП: случай 2

Стечение двух союзов

1

Между двумя союзами **ставится** запятая, если при изъятии из предложения части, начинающейся со второго союза, оставшееся предложение звучит **НОРМАЛЬНО**, так как нет слов **ТО, НО, ТАК**



Вдруг навалился густой туман, **и**, **чтобы** не заблудиться, я решил вернуться на тропинку, которая должна была находиться слева.

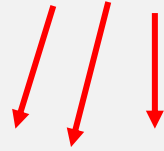


Вдруг навалился густой туман, **и**, ~~чтобы~~ не заблудиться, я решил вернуться на тропинку, которая должна была находиться слева.

здесь нет **ТО, НО, ТАК**

2

Между двумя союзами **не ставится** запятая, если при изъятии из предложения части, начинающейся со второго союза, оставшееся предложение звучит **ПЛОХО**, так как появляются слова **ТО / НО / ТАК**:



Наша планета прекрасна, **и** **когда** космонавты видят ее из глубин Вселенной, **то** они не могут отвести глаз от ее бирюзового свечения.



Наша планета прекрасна, **и** ~~когда~~ космонавты видят ее из глубин Вселенной, **то** они не могут отвести глаз от ее бирюзового свечения.

здесь есть **ТО**

ЛОВУШКА 20-го задания: прерванная главная часть!

Через несколько часов (1) Иван обессилел (2) и (3) когда понял (4) что с экзаменом ему не совладать (5) тихо и горько заплакал.

1. Выделим основы

союз И соединяет однородные члены, поэтому перед ним не нужна запятая!

Через несколько часов Иван обессилел и когда понял что с экзаменом ему не совладать тихо и горько заплакал.

2. Расставим запятые

здесь нет стечения союзов, так как союз И соединяет НЕ части сложного предложения, а однородные члены

[Через несколько часов Иван обессилел и, (когда понял), (что с экзаменом ему не совладать), тихо и горько заплакал].

3. Схема

[...и, (когда...), (что...),...]

Алгоритм выполнения 20-го задания:

- 1) Обязательно выделите все грамматические основы
- 2) Поищите «ловушку» - разорванную придаточной частью главную часть с однородными членами.
- 3) Потом поищите **ОДНОРОДНЫЕ ПРИДАТОЧНЫЕ**
- 4) И только после всего этого разбирайте случаи **СТЕЧЕНИЯ ДВУХ СОЮЗОВ**

БСП



Co.

Бессоюзные предложения (БСП)

Бессоюзное сложное предложение – это такое сложное предложение, части которого соединены без помощи союзов.

Части сложного предложения могут быть отделены не только запятой, но и тире, и двоеточием.

Примеры:

[Ножи стучат], [посуда звенит], [масло шипит].

[Позовут] – [пойдем к ним в гости].

[Печален я]: [со мною друга нет].

Знаки препинания в БСП

Чтобы выбрать правильный знак препинания, подумайте, какое слово можно вставить в предложение?

,	-	:
И между частями (одновременность событий)	И между частями (быстрая смена событий)	А ИМЕННО между частями
	А / НО между частями	ЧТО между частями
	ПОЭТОМУ / ТОГДА между частями	И УВИДЕЛ, ЧТО / И ПОЧУВСТВОВАЛ, ЧТО между частями
	КОГДА / ЕСЛИ в начале первой части	ПОТОМУ ЧТО между частями
	СЛОВНО / БУДТО между частями	Вторая часть - вопрос
	ЭТО между частями	

Победим – каменный дом построишь. (**КОГДА** в начале первой части)

Он видел: вставала земля из пепла, непокорённая земля. (**ЧТО** между частями)

День был серый, сырой ветерок шевелил верхушки трав. (**И** между частями, события происходят **одновременно**)

Игнат спустил курок – ружье дало осечку. (**И** между частями, события **быстро сменяют друг друга**)

Он покраснел: ему было стыдно убить человека безоружного... (**ПОТОМУ ЧТО** между частями)

Обобщение пройденных правил



Тире

Правило	Пример
1. между подлежащим и сказуемым	Оптика – раздел физики. Жизнь прожить – не поле перейти.
2. при приложении	Все принялись кидать в воду монетки – дань местному божеству. Степь – бесконечная равнина – всегда была мила его сердцу.
3. перед обобщающим словом при однородных членах	Яблоки, бананы, гранаты – все эти фрукты лежали на столе.
4. в бессоюзном сложном предложении	Хотел рисовать – кисти выпадали из рук. Солнце взошло – начинается день.
5. в неполном предложении	Вокруг месяца – бледные круги. Карманы были двойные: внутренний – из полотна, внешний – из серого коленкора.
6. при прямой речи	«Стой!» – кричали ему вслед. «Я влюблена», — шептала снова старушке с горестью она.
7. интонационное тире	Ходить долго – не мог. Ходить – долго не мог.

Запятые

Правило	Пример
1. между однородными членами	Со всех сторон слышались смех, песни, веселье. Яблоки, бананы, гранаты – все эти фрукты лежали на столе.
2. обособленные определения (чаще всего причастный оборот)	Несколько смежных горных вершин, покрытых снегом, пламенели в лучах восходящего солнца. Недвижны стояли леса, полные мрака. Я шёл по осоке, колючей и острой.
3. деепричастный оборот	Он наклонился вперед и, упираясь руками в землю, попробовал ползти.
4. вводные слова	К счастью, погода была тихая. Захватите с собой, кстати, наши книги.
5. обращения	Простите, мирные долины, и вы, знакомых гор вершины, и вы, знакомые леса.
6. приложения	Добродушный старичок, больничный сторож, тотчас же впустил его.
7. уточняющие члены предложения	Вдали, ближе к роще, глухо стучали топоры.
8. сравнительные обороты	На небе ярко сверкнула, как живой глаз, первая звёздочка.
9. БСП (бессоюзное сложное предложение)	Поезд ушёл быстро, его огни скоро исчезли, через минуту уже не было слышно шума.
10. ССП (сложносочиненное предложение)	Море глухо роптало, и волны бились о берег бешено и гневно.
11. СПП (сложноподчиненное предложение)	Ямщики подвязали колокольчики, чтобы звон не привлек внимания сторожей.
12. прямая речь	«Я влюблена», — шептала снова старушке с горестью она.



Двоеточие

Правило	Пример
1. обобщающее слово при однородных членах	На столе лежали фрукты: апельсины, гранаты и яблоки. Острогою бьется крупная рыба: щуки, сомы, жерехи, судаки.
2. БСП (бессоюзное сложное предложение)	Не нагнать тебе бешеной тройки: кони сыты, и крепки, и бойки. Я знаю: в вашем сердце есть и гордость, и прямая честь.
3. прямая речь	А я думал: «Какой это тяжелый и ленивый малый!»

Грамматические ошибки

8 задание

Все виды грамматических ошибок (8 задание ЕГЭ)

- 1. Нарушение связи между подлежащим и сказуемым**
- 2. Ошибки в построении предложения с однородными членами**
- 3. Нарушение в построении предложения с причастным оборотом**
- 4. Нарушение в построении предложения с деепричастным оборотом**
- 5. Нарушения в построении предложения с несогласованным приложением**
- 6. Ошибки в построении сложного предложения**
- 7. Неправильное построение предложения с косвенной речью**
- 8. Неправильное употребление падежной формы существительного с предлогом**
- 9. Нарушения видо-временной соотнесённости глагольных форм**

Нарушение связи между подлежащим и сказуемым

Правило	Примеры
<p>Сказуемое должно соответствовать подлежащему: согласовываться с ним во всех возможных формах (числе / роде / лице)!</p>	<p>Пример с ошибкой: <u>Распад СССР открыло</u> новую страницу в истории России. Исправленный вариант: <u>Распад СССР открыл</u> новую страницу в истории России. Пример с ошибкой: Столичный <u>район Сокольники были</u> включены в состав первой линии метрополитена. Исправленный вариант: Столичный <u>район Сокольники был</u> включён в состав первой линии метрополитена.</p>
<p>кто, что, каждый + глагол в наст./буд. вр.- 3 лице, ед.ч (он) ИЛИ в пр.вр., в форме муж. р. (он)</p> <p>те, все + глагол во мн. ч.</p>	<p>Пример с ошибкой: Все, <u>кто пришли</u> на концерт, <u>остались</u> им очень довольны. Исправленный вариант: Все, <u>кто пришёл</u> на концерт, <u>остались</u> им очень довольны. Пример с ошибкой: Те, <u>кто мечтают</u> стать лётчиком или космонавтом, <u>должен</u> развивать свою зрительную память. Исправленный вариант: Те, <u>кто мечтает</u> стать лётчиком или космонавтом, <u>должны</u> развивать свою зрительную память.</p>
<p>Географические названия и еда: род определяется по родовому слову (Тбилиси – город – м.р., салями – колбаса – ж.р.)</p> <p>Аббревиатуры: род определяется по главному слову (АЭС, МГУ и др.)</p>	<p>Пример с ошибкой: Миссисипи <u>было признано</u> самой длинной рекой Северной Америки. Исправленный вариант: Миссисипи <u>была признана</u> самой длинной рекой Северной Америки.</p> <p>Пример с ошибкой: МГУ <u>объявило</u> о наборе студентов на новую специальность. Исправленный вариант: МГУ <u>объявил</u> о наборе студентов на новую специальность.</p> <div data-bbox="1786 968 2502 1168" style="border: 1px solid #ccc; padding: 5px; margin-top: 10px;"> <p>Миссисипи – это несклоняемое (неизменяемое) существительное. Определим его род: Миссисипи – это река. Река – слово женского рода, значит и слово Миссисипи тоже женского рода</p> </div> <div data-bbox="1837 1172 2448 1330" style="border: 1px solid #ccc; padding: 5px; margin-top: 10px; text-align: center;"> <p>МГУ – Московский государственный университет (мужской род)</p> </div>

Ошибки при употреблении однородных членов

Правило	Примеры		
При наличии у двух сказуемых общего дополнения, оно должно сочетаться и с первым, и со вторым.	<p>Пример с ошибкой: Я люблю и восхищаюсь своим братом. (люблю БРАТОМ????)</p> <p>Исправленный вариант: Я люблю своего брата и восхищаюсь им.</p>		
Части двойного союза должны стоять ПЕРЕД однородными членами, к которым относятся	<p>Пример с ошибкой: Собака не только укусила меня, но и моего друга.</p> <p>Исправленный вариант: Собака укусила не только меня, но и моего друга.</p>		
Части двойного союза являются постоянными , их нельзя заменять другими словами	<p>Пример с ошибкой: Купцы Строгановы не только варили соль, а также добывали железо и медь в своих землях.</p> <p>Исправленный вариант: Купцы Строгановы не только варили соль, но и добывали железо и медь в своих землях.</p>		
Все однородные члены должны стоять в том же падеже , в котором стоит обобщающее слово.	<p>Пример с ошибкой: Вельможа занялся осмотром принесённых даров: луки-самострелы, соболя и украшения.</p> <p>Исправленный вариант: Вельможа занялся осмотром принесённых даров: луков-самострелов, соболей и украшений.</p>		
Если в предложении объединяются в однородные члены различные синтаксические элементы предложения, то это – грамматическая ошибка!	<table border="0" style="width: 100%;"> <tr> <td style="width: 50%; vertical-align: top;"> <p>Пример с ошибкой: Я люблю шахматы и плавать. (сущ. и глагол)</p> <p>Пример с ошибкой: Человек, вошедший в подъезд и который стал подниматься на самый верхний этаж, привлёк моё внимание. (причастный оборот и придаточное предложение)</p> <p>Исправленный вариант: Человек, вошедший в подъезд и поднявшийся на самый верхний этаж, привлёк моё внимание.</p> </td> <td style="width: 50%; vertical-align: top;"> <p>Исправленный вариант: Я люблю шахматы и плавание. (два сущ.)</p> </td> </tr> </table>	<p>Пример с ошибкой: Я люблю шахматы и плавать. (сущ. и глагол)</p> <p>Пример с ошибкой: Человек, вошедший в подъезд и который стал подниматься на самый верхний этаж, привлёк моё внимание. (причастный оборот и придаточное предложение)</p> <p>Исправленный вариант: Человек, вошедший в подъезд и поднявшийся на самый верхний этаж, привлёк моё внимание.</p>	<p>Исправленный вариант: Я люблю шахматы и плавание. (два сущ.)</p>
<p>Пример с ошибкой: Я люблю шахматы и плавать. (сущ. и глагол)</p> <p>Пример с ошибкой: Человек, вошедший в подъезд и который стал подниматься на самый верхний этаж, привлёк моё внимание. (причастный оборот и придаточное предложение)</p> <p>Исправленный вариант: Человек, вошедший в подъезд и поднявшийся на самый верхний этаж, привлёк моё внимание.</p>	<p>Исправленный вариант: Я люблю шахматы и плавание. (два сущ.)</p>		
Будьте внимательнее с общими предлогами: их можно употреблять, только если они сочетаются со всеми одн.членами.	<p>Пример с ошибкой: В домах, площадях, парках было совсем темно.</p> <p>Исправленный вариант: В домах, парках, на площадях было совсем темно.</p>		



Нарушение в построении предложения с причастным оборотом

Правило	Примеры
<p>Причастие должно соответствовать определяемому слову: согласовываться с ним во всех возможных формах (числе / роде / падеже)!</p>	<p>Пример с ошибкой: Мать тревожилась за своего сына, уехавшем в город поступать в институт.</p> <p>Исправленный вариант: Мать тревожилась за своего сына (какого?), уехавшЕГО в город поступать в институт.</p>
<p>Важно правильно найти определяемое слово (опирайтесь на смысл)</p>	<p>Пример с ошибкой: Автор восхищается подвигом солдата, сохраняющим верность долгу.</p> <p>Исправленный вариант: Автор восхищается подвигом солдата (какого?), сохраняющЕГО верность долгу.</p> <p>Пример с ошибкой: Мне хочется найти слова песни, услышанные недавно.</p> <p>Исправленный вариант: Мне хочется найти слова песни (какой?), услышаннОЙ недавно.</p>
<p>Определяемое слово не может стоять ВНУТРИ причастного оборота! Оно стоит либо ДО, либо ПОСЛЕ оборота.</p>	<p>Пример с ошибкой: Необходимо тщательно проверять направляемые документы на экспертизу.</p> <p>Исправленный вариант: Необходимо тщательно проверять документы, направляемые на экспертизу или Необходимо тщательно проверять направляемые на экспертизу документы.</p>

Нарушение в построении предложения с деепричастным оборотом

Правило	Примеры
<p>ВАЖНО: определяемое слово для деепричастия – всегда ГЛАГОЛ!</p> <p>ОЧЕНЬ ВАЖНО: главное и добавочное действие всегда совершает одно и то же лицо/предмет!</p>	<p><i>Пример с ошибкой:</i> Поскользнувшись на льду, меня подхватил оказавшийся рядом парень.</p> <p><i>Исправленный вариант:</i> Когда я поскользнулась на льду, меня подхватил оказавшийся рядом парень.</p> <p><i>Пример с ошибкой:</i> Проходя под домом, на меня чуть не свалилась сосулька.</p> <p><i>Исправленный вариант:</i> Когда я проходил под домом, на меня чуть не свалилась сосулька.</p>
<p>Если предложение определено-личное или неопределено-личное, думайте над тем, кто выполняет главное действие (он же должен выполнять и добавочное)</p>	<p><i>Пример с ошибкой:</i> Получив хорошее образование, его направили на стажировку.</p> <p><i>Исправленный вариант:</i> Когда он получил хорошее образование, его направили на стажировку.</p> <p><i>Пример с ошибкой:</i> Не закончив отчёт, начальнику отдела предложили уехать в командировку.</p> <p><i>Исправленный вариант:</i> Не закончив отчёт, начальник отдела получил предложение уехать в командировку.</p>
<p>Использование деепричастного оборота в безличных предложениях недопустимо!</p> <p>Исключения представляют инфинитивные предложения.</p>	<p><i>Пример с ошибкой:</i> Отказываясь от проведения эксперимента, ему было грустно.</p> <p><i>Исправленный вариант:</i> Отказываясь от проведения эксперимента, он испытал грусть.</p> <p><i>Инфинитивное предложение: (здесь ошибки нет)</i> Приходилось работать в трудных условиях, не имея в течение многих недель ни одного свободного дня для отдыха (оба действия выполняет один и тот же деятель)</p> <div data-bbox="1829 911 2491 1105" style="border: 1px solid #ccc; padding: 10px; margin-top: 10px;"> <p>Инфинитивное безличное предложение – предложение, в котором сказуемое выражено инфинитивом, а подлежащего нет и не может быть</p> </div>
<p>Использование деепричастного оборота в пассивных конструкциях недопустимо!</p>	<p><i>Пример с ошибкой:</i> Убежав из дома, мальчик был найден милицией (но сам мальчик ничего не делал!)</p> <p><i>Исправленный вариант:</i> Мальчик, который убежал из дома, был найден милицией.</p>



Нарушение в построении предложения с несогласованным приложением

Правило	Примеры
<p>Несогласованные приложения (они всегда в кавычках) не склоняются! Они всегда стоят в именительном падеже.</p>	<p>Пример с ошибкой: Я с удовольствием прочла роман «Мастера и Маргариту» (вин. падеж)</p> <p>Исправленный вариант: Я с удовольствием прочла роман «Мастер и Маргарита» (им. падеж)</p> <p>Пример с ошибкой: Многие туристы делают фотографии на фоне крейсера «Авроры» (род. падеж)</p> <p>Исправленный вариант: Многие туристы делают фотографии на фоне крейсера «Аврора» (им. падеж)</p>
<p>Убедитесь, что перед вами в кавычках точно приложение (найдите определяемое слово, к которому оно относится). Если нет определяемого слова – это уже не приложение, а что-то другое (то есть и падеж уже может быть любым).</p>	<p>Пример с ошибкой: Я жду выхода нового эпизода «Игра престолов» (им. падеж, но определяемого слова нет, зададим вопрос: эпизода ЧЕГО? Игры престолов – это дополнение)</p> <p>Исправленный вариант: Я жду выхода нового эпизода «Игры престолов» (род. падеж, так как это больше не приложение – нет слова «сериал», зададим вопрос: эпизода ЧЕГО? Игры престолов – это дополнение)</p> <p>Или Я жду выхода нового эпизода сериала «Игра престолов» (добавили слово «сериал», теперь это приложение в кавычках – должен быть именительный падеж)</p>

Ошибки в построении сложного предложения

Правило	Примеры
<p>При последовательном подчинении не должны повторяться одни и те же союзы!</p>	<p>Пример предложения с ошибкой: <i>Мне предстояло отправиться в город, в котором прежде жили мои родители, которые приехали в него в 1995 году, который был для них настоящим испытанием.</i></p> <p>Исправленное предложение: <i>Мне предстояло отправиться в город, в котором прежде жили мои родители, приехавшие в него в 1995 году: этот год был для них настоящим испытанием.</i></p>
<p>Придаточные части не должны присоединяться двумя союзами!</p>	<p>Пример предложения с ошибкой: <i>Родители говорят, что как будто мы совсем не помогаем по дому.</i></p> <p>Исправленное предложение: <i>Родители говорят, что мы совсем не помогаем по дому. Родители сердятся, как будто мы совсем не помогаем по дому.</i></p>
<p>Употребление союза что в придаточной части при наличии частицы ли является ошибкой</p>	<p>Пример предложения с ошибкой: <i>Мы не услышали, что пришёл ли он на условленное место.</i></p> <p>Исправленное предложение: <i>Мы не услышали, пришёл ли он на условленное место. Мы не услышали, что он пришёл на условленное место.</i></p>
<p>Не следует вставлять ненужные указательные слова в главное предложение.</p>	<p>Пример предложения с ошибкой: <i>Она говорила то, что в жизни есть не только полезное, но и прекрасное.</i></p> <p>Исправленное предложение: <i>Она говорила, что в жизни есть не только полезное, но и прекрасное.</i></p>
<p>Нужно следить за правильным порядком слов в предложении</p>	<p>Пример предложения с ошибкой: <i>Ученики, выполняя задания контрольной работы для девятиклассников, которые раньше считались трудными, стали делать меньше ошибок.</i></p> <p>Исправленное предложение: <i>Ученики стали делать меньше ошибок, выполняя задания контрольной работы, которые раньше считались трудными для девятиклассников.</i></p>



Неправильное построение предложения с косвенной речью

Правило	Примеры
<p>В косвенной речи ситуация передается с позиции одного лица.</p>	<p>Пример с ошибкой: <i>Автор статьи пишет, что я обращаюсь ко всем, кому не безразлична судьба России. В предложении присутствуют признаки прямой («я обращаюсь» – речь от первого лица) и косвенной речи («автор пишет, что»). Нужно переделать предложение в косвенную речь, заменив местоимения первого лица на местоимения третьего лица.</i></p> <p>Исправленный вариант: <i>Автор статьи пишет, что он обращается ко всем, кому не безразлична судьба России.</i></p> <p>Пример с ошибкой: <i>Не случайно герой говорит, что я никогда не прячусь за чужими спинами.</i></p> <p>Исправленный вариант: <i>Не случайно герой говорит, что он никогда не прячется за чужими спинами.</i></p> <p>Пример с ошибкой: <i>Маяковский говорил, что «я знаю слов набат».</i></p> <p>Исправленный вариант: <i>Маяковский говорил, что он знает «слов набат». (косвенная речь) или Маяковский говорил: «Я знаю слов набат». (прямая речь)</i></p>
<p>В косвенной речи нет вопросительного / восклицательных знаков и усиливающих вопрос слов.</p>	<p>Пример с ошибкой: <i>Мы спросили, а откуда он приехал?</i></p> <p>Исправленный вариант: <i>Мы спросили, откуда он приехал.</i></p>

Неправильное употребление падежной формы существительного с предлогом

Правило	Примеры
<p>благодаря, согласно, вопреки, подобно, наперекор, наперерез</p> <p>+</p> <p>ДАТЕЛЬНЫЙ ПАДЕЖ</p> <p>КОМУ? ЧЕМУ?</p>	<p>Пример с ошибкой:</p> <p><i>Согласно</i> сложившихся на флоте традиций, переход через экватор считался знаменательным событием.</p> <p>Исправленный вариант:</p> <p><i>Согласно</i> сложившимся на флоте традициям, переход через экватор считался знаменательным событием.</p>
<p>Предлог «по» в значении «после чего-либо» употребляется с именем существительным только в форме ПРЕДЛОЖНОГО падежа (а не дательного)</p> <p>О КОМ? ЧЁМ?</p>	<p>Примеры с ошибкой:</p> <p><i>По</i> прибытию в Москву он почувствовал себя плохо.</p> <p><i>По</i> приезде в Венецию я сразу посетил нескольких своих давних знакомых.</p> <p><i>По</i> завершению строительства рабочие оставили на объекте идеальный порядок.</p> <p><i>По</i> окончанию курсов я получил сертификат.</p> <p>Исправленные предложения:</p> <p><i>По</i> прибытии в Москву он почувствовал себя плохо.</p> <p><i>По</i> приезде в Венецию я сразу посетил нескольких своих давних знакомых.</p> <p><i>По</i> завершении строительства рабочие оставили на объекте идеальный порядок.</p> <p><i>По</i> окончании курсов я получил сертификат.</p>

Нарушения видо-временной соотнесённости глагольных форм

Правило	Примеры
<p>Если действия происходят одновременно, однородные сказуемые должны стоять в форме одного и того же времени</p>	<p>Пример с ошибкой: <i>Всю ночь идёт снег и прекратился утром.</i> Исправленный вариант: <i>Всю ночь шёл снег и прекратился утром.</i></p>
<p>Если действия происходят одновременно, однородные сказуемые должны иметь один и тот же вид.</p>	<p>Пример с ошибкой: <i>Родители и дети должны научиться уважать и понять интересы друг друга.</i> Исправленный вариант: <i>Родители и дети должны научиться уважать и понимать интересы друг друга.</i></p>
<p>Сказуемые в разных частях сложного предложения подчиняются тем же правилам, что и однородные члены в простом предложении.</p>	<p>Пример с ошибкой: <i>Когда наступает весна, потекли ручьи.</i> Исправленный вариант: <i>Когда наступает весна, ТЕКУТ ручьи.</i> <i>Когда НАСТУПИЛА весна, потекли ручьи.</i></p>

Орфография

9-15 задания

Корень слова



Корень слова

Корень слова - главная значимая часть слова, в которой заключено основное лексическое значение родственных слов

ЛЕС – ЛЕСНИК – ЛЕСИСТЫЙ – ЛЕСНОЙ

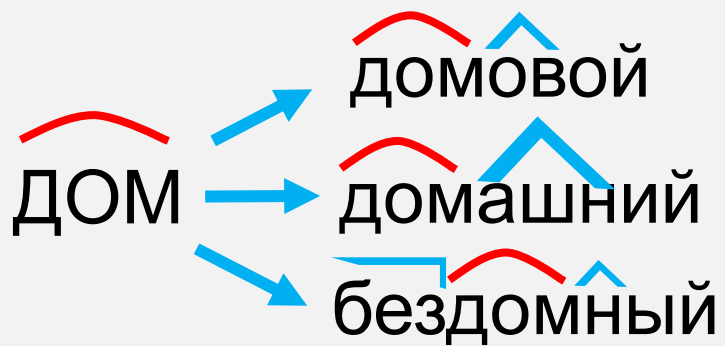
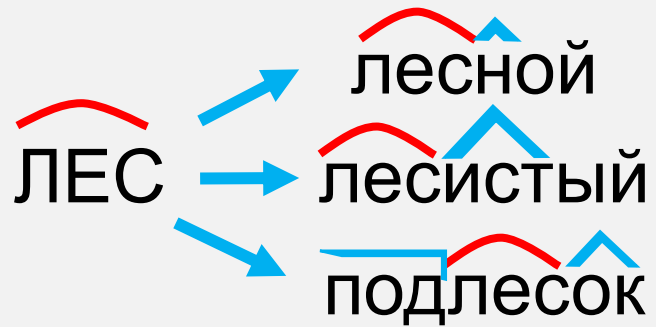
ДРУГ – ДРУЗЬЯ – ДРУЖБА

ПАР – ПАРОВОЙ – ПАРОВОЗ

ПАРА – ПАРНЫЙ – ПАРОЧКА

Словообразование

Словообразование – это образование новых слов при помощи приставок и суффиксов или посредством сложения корней



Повезло, что наши предки увидели солнце и дали ему название раньше, чем подсолнуху.

А то назвали бы подсолнух - «солнце», а над ним светил бы, получается, «надсолнух».



Виды безударных гласных в корне:

Проверяемые

Для таких гласных можно подобрать проверочное слово, где на ту же гласную падает ударение (и её хорошо слышно).

Примеры:

вина (нев**И**нный)
щека (щ**Е**ки)
княгиня (кн**Я**зь)
рождение (р**О**д)
уверить (ув**Е**рить)
гористый (г**О**ры)

Чередующиеся

Для таких гласных нельзя подобрать проверочное слово, но и запомнить написание тоже нельзя, так как гласные от слова к слову **ЧЕРЕДУЮТСЯ** (меняются). Здесь действуют особые правила выбора гласной.

Примеры:

*ум**И**рать – ум**Е**реть*
*заг**О**рать - заг**А**р*

Правописание чередующихся корней может зависеть

- 1) от наличия суффикса **а**
- 2) от **ударения**
- 3) от **последней согласной** корня
- 4) от **смысла**

Непроверяемые

Для таких гласных нельзя подобрать проверочное слово, написание этих слов можно только запомнить.

Примеры:

*б**Е**рёзовый*
*к**О**ричневый*
*с**О**бака*



1) корни, правописание которых зависит от наличия суффикса **а**:

Е/И

БЕР - БИР(А)	<i>заберу – убирать</i>
БЛЕСТ - БЛИСТ(А)	<i>блестеть – блистать</i>
ДЕР - ДИР(А)	<i>выдеру – выдирать</i>
ЖЕГ - ЖИГ(А)	<i>выжечь – выжигать</i>
МЕР - МИР(А)	<i>замереть – вымирать</i>
МИР	<i>мировой – мир</i>
МЕР	<i>примерять – мера</i>
ПЕР - ПИР(А)	<i>запереть – подпирать</i>
ПИР	<i>пировать – пир</i>
ПЕР	<i>перо – перья</i>
СТЕЛ - СТИЛ(А)	<i>стелить – застилать</i>
СТИЛ	<i>стилистический - стиль</i>
ТЕР - ТИР(А)	<i>вытереть – вытирать</i>
ТЕР	<i>терять – потеря</i>
ЧЕТ - ЧИТ(А)	<i>вычет – вычитать</i>
	<i>почётный - почитать</i>
ЧИТ	<i>читать – читка</i>

О/А

КОС - КАС(А)	<i>коснуться – касаться</i>
КОС	<i>коса – косы</i>
КОС	<i>косой – косо</i>
КОС	<i>коса – косит</i>
ЛОЖ - ЛАГ(А)	<i>приложить – прилагать</i>

Бордовым
отмечены
похожие корни
с
ПРОВЕРЯЕМОЙ
ГЛАСНОЙ
корня!

Исключения: сочет**а**ть, сочет**а**ние, полог

Исключения из правила также содержат чередующиеся гласные!

Сложный случай!

Корни с чередованиями А(Я) – ИМ / А(Я) – ИН:

ЖА – ЖИМ

сжать – сжимать

прижать – прижимать

пожать – пожимать

ПОДНЯ – ПОДНИМ

поднять – поднимать

РАЗНЯ – РАЗНИМ

разнять – разнимать

ПОНЯ – ПОНИМ

понять – понимать

МЯ – МИН

подмять – подминать

ЧА – ЧИН

начать – начинать

и др.

2) корни, правописание которых зависит от ударения:

В этих корнях **БЕЗ УДАРЕНИЯ** пишется **О!**

ГОР – ГАР

гореть, загорать

ГОР

гора – горы

ГОР

горевать – горе

ТВОР – ТВАР

творить, творец

КЛОН – КЛАН

поклониться

Под ударением: *угарный газ, загар, тварь, поклон, кланяться*

В этом корне **БЕЗ УДАРЕНИЯ** пишется **А!**

ЗОР – ЗАР

заря, озарять

Под ударением: *зори, зорька, зарево*

Исключения: *выгарки, изгарь, пригарь, утварь*

Исключения из правила также содержат чередующиеся гласные!

**Бордовым
отмечены
похожие корни
с
ПРОВЕРЯЕМОЙ
ГЛАСНОЙ
корня!**

3) корни, правописание которых зависит от **последней согласной корня**:

РОС - РАСТ - РАЩ *выросла, выращенный, отрастит*
РОС *роса – росы*

СКОЧ - СКАК *подскочить, прискакать*

Исключения: *росток, подростковый, ростовщик, отрасль, Ростов, Ростислав, скачок, скачу*

Исключения из правила также содержат чередующиеся гласные!

*Бордовым
отмечены
похожие корни
с
ПРОВЕРЯЕМОЙ
ГЛАСНОЙ
корня!*

4) корни, правописание которых зависит от **СМЫСЛА**:

МАК - «погружать в жидкость»

*макать сухарь в чай
обмакнуть перо в чернила
вымокнуть под дождём*

МОК - «пропускать жидкость»

РАВН - «одинаковый, наравне»

*уравнение, сравнит
заровнять, сровнять*

РОВН - «прямой, гладкий»

Сравните:

выравнен (сделан равным) – **выровнен** (сделан ровным)

ПЛОВ

только в словах **пловец** и **пловчиха**

ПЛЫВ

только в слове **пльвун**

ПЛАВ

во всех остальных словах: **плавать**, **плавучесть**, **поплавок**

Исключения: *равнина, уровень, поровну*

Исключения из правила также содержат чередующиеся гласные!

	Слова с чередующимися гласными в корне	Слова с проверяемыми / непроверяемыми гласными (похожий корень)
БЕР БИР	заберу / забирать / забираться / уберу / убирать / соберусь / собираться / выберусь / выбирать / избиратель / изберу / подберу / пробираться / собирательство	берег, бережок, беречь, бережливый, сберечь, бережный, оберег
БЛЕСТ БЛИСТ	блестеть / блистать / блеснуть / блистательный / блестящий / заблистать / заблиставший / заблестевший ОБЩЕЕ ЗНАЧЕНИЕ - БЛЕСК	
ДЕР ДИР	выдеру / выдирать / удирать / удеру / придерусь / придираться / задирать / задеру / выдирать / выдеру	
ЖЕГ ЖИГ	выжечь / выжигать / зажигать / обжигать / прижигать ОБЩЕЕ ЗНАЧЕНИЕ - СЖИГАНИЕ	
МЕР МИР	вымереть / вымирать / замереть / замирать / умереть / умирать / помереть / помирать / обмирать / отмирать / вымирание / замирание ОБЩЕЕ ЗНАЧЕНИЕ – СМЕРТЬ + ЗАМЕРЕТЬ (неподвижность)	примерять (костюм) / измерять / отмерять / вымерять / примирять (врагов) / непримиримые / усмирять / смириться / смирение / помириться / миротворец
ПЕР ПИР	запереть / запирать / запертый / подпереть / подпирать / опираться / опереться / выпирать / отпереть / отпирать	пир / пировать / пиршество / перо / перьевой / спираль (НГ)
СТЕЛ СТИЛ	стелить / выстилать / постелить / застелить / застилать / расстилать ОБЩЕЕ ЗНАЧЕНИЕ - СТЕЛИТЬ	стиль / стилист / стилистический
ТЕР ТИР	вытереть / вытирать / затирать / затереть / перетереть / утереть / протереть ОБЩЕЕ ЗНАЧЕНИЕ - ТРЕНИЕ	потерять / растеряться
ЧЕТ ЧИТ	почётный / почитать (=уважать) / почитатель / вычет / вычесь / вычитание / вычитать / сочетать / сочетание / считать / считалка / счёт / рассчитать / расчёт ОБЩЕЕ ЗНАЧЕНИЕ 1 – почёт (уважение), ОБЩЕЕ ЗНАЧЕНИЕ 2 – арифметические действия	читать / почитать (книгу) / читка / читатель
КОС КАС	коснуться / касаться / неприкосновенный / прикосновение / соприкоснуться / касательная ОБЩЕЕ ЗНАЧЕНИЕ – КАСАНИЕ	косить / косарь / газонокосилка / косой / покоситься / искоса / коса / косичка / косоплетение

	Слова с чередующимися гласными в корне	Слова с проверяемыми / непроверяемыми гласными (похожий корень)
ЛОЖ ЛАГ	приложить / прилагать / изложить / изложение / излагать / полагать / положить / отложить / безотлагательный / располагаться / расположиться / предположительно / приложение / положение / слагаемое / сложить / полог	ложь / ложный
ГОР ГАР	гореть / загореть / загорать / сгореть / сгорать / выгореть / выгорать / перегорать / перегореть / угорелый / догорая / горелка / горючее / возгорание / загореться / изгарь / погорелец ОБЩЕЕ ЗНАЧЕНИЕ - ГОРЕНИЕ	гармоничный / горизонт гора / гористый / горняк / гордость горевать / пригорюниться / огорчиться
ТВОР ТВАР	творить / творец / творить / творительный / вытворять / тварь / претворять / притворяться / сотворение / сотворить ОБЩЕЕ ЗНАЧЕНИЕ - СОТВОРЕНИЕ	растворять (раствор) / затворить / затвор / притворить (дверь) / створка
КЛОН КЛАН	поклониться / кланяться / склонение / склонять	
ЗОР ЗАР	заря / зарево / озарять / зори / зорька / лучезарный / зоренька / светозарный / озарение / зарница / озарить / зарянка (птица) ОБЩЕЕ ЗНАЧЕНИЕ – ЗАРЯ (в том числе ОЗАРЕНИЕ – «сияние» внутри человека)	взор / надзор / обзор / подзорный прозорливый / озорной / озорничать / позор / узор / разориться / разорение
РОС РАСТ РАЩ	водоросль / возраст / вырасти / вырос / выращенный / зарости / заросль / отрасли / отрасль / отраслевой / перерости / подрасти / подростковый / поросль / прирасти / приращение / ростовщик / росток / растить / Ростов / Ростислав ОБЩЕЕ ЗНАЧЕНИЕ - РОСТ	роса / росистый / оросительный
СКОЧ СКАК	подскочить / прискакать / скачок / скачу / выскочка / скакать	
МОК МАК	макать / обмакнуть / вымокнуть / непромокаемый	
РОВН РАВН	уравнение / сравнить / уравнивать / сровнять / выравнен / равнина / уровень	
ПЛЫВ ПЛОВ ПЛАВ	пловец / пловчиха / пловцы / пливун / поплавок / плавать / плавучесть / сплавливать (по реке) ОБЩЕЕ ЗНАЧЕНИЕ – ПЛАВАТЬ В ВОДЕ	плавление (плавить, тугоплавкий)

Слова с чередующимися гласными

Корни с
чередованиями
А(Я) – ИМ / А(Я) –
ИН:

сжать – сжимать

зжать – зжимать

прижать – прижимать

пожать – пожимать

выжать – выжимать

проклять – проклять

заклять – заклять

подмять – подмять

смять – смять

размяться – размяться

начать – начать

поднять – поднять

заняться – заняться

занятный – занятельный

разнять – разнять

принять – принять

предпринять – предпринять (предприняатель)

понять – понять

внять – внятельный

нанять – нанять

обнять – обнять

Синим цветом выделены
чередующиеся гласные /
подчёркнут корень /
красным цветом выделен суффикс А



Алгоритм выполнения 9-го задания:

- 1) Выделите корни (хотя бы примерно) и сразу расставьте ударение в словах – чтобы больше не смотреть на ударные гласные – они вам **НЕ НУЖНЫ**.
- 2) Сразу найдите корни с чередованием – обращайтесь внимание на смысл слов, а не только на знакомые сочетания букв (так, например, в слове **ГОР**истый – О проверяется, хотя с первого взгляда кажется, что это чередующийся корень ГОР-ГАР. Но **ГОР-ГАР** связан с горением: **гор**еть, **выгор**ать, **загор**ать и др.)
- 3) Только после этого можно начинать искать проверочные слова к оставшимся словам и решать, проверяемая гласная перед вами или нет.

Приставки



Неизменяемые приставки

Просто запомни, как они выглядят:

В-, ДО-, ЗА-, НА-, НАИ-, НАД-, НЕДО-, О-, ОБ-, ОТ-, ПЕРЕ-, ПО-, ПОД-, ПРА-, ПРО-, ПРЕД-, С-

+ заимствованные приставки:

АНТИ-, АРХИ-, ДИС-, ДЕЗ-, ИНТЕР-, ИНФРА-, КОНТР-, ПОСТ-, СУБ-, СУПЕР-, ТРАНС-, УЛЬТРА-

Примеры:

*до*живать / *над*кусить / *ос*вистать / *под*тяжки / *пред*писание / *на*илучший / *поза*вчера

*дез*информация / *дис*баланс / *анти*научный

Замечание

Приставка **ПРА-** употребляется только в словах:

*пра*дедушка / *пра*бабушка / *прав*нук / *прав*нучка / *пра*славянский / *пра*родитель / *пра*щур / *пра*родина / *пра*язык / *пра*исторический / *пра*матерь / *пра*отец

Во всех остальных случаях употребляется приставка **ПРО-** :

*про*ехать, *про*бежать, *про*образ и т.д.



Приставки, оканчивающиеся на з / с

Правило касается приставок **БЕЗ-, БЕС-, ВЗ-, ВС-, ВОЗ-, ВОС-, ИЗ-, ИС-, НИЗ-, НИС-, РАЗ-, РАС-, ЧЕРЕЗ-, ЧЕРЕС-, ЧРЕЗ-, ЧРЕС-**

Посмотри на первую букву ПОСЛЕ приставки:

- пиши З перед звонкими согласными (б, в, г, д, ж, з, л, м, н, р)
- пиши С перед глухими согласными (к, п, с, т, ф, х, ц, ч, ш, щ)

Примеры:

взлелеять – **вс**потеть

безвредный – **бес**форменный

низвергнуть – **нис**падать

разжечь – **рас**чистить

избежать – **ис**подтишка

Запоминалка

В этом предложении использованы все глухие согласные русского языка.

Фока, хочешь поестъ щец?



Приставки, оканчивающиеся на з / с

Замечание 1

Это правило не касается приставки **С-**

Она не чередуется с приставкой **З-**, потому что **ПРИСТАВКИ З- НЕ СУЩЕСТВУЕТ!**

Примеры:

схватить, **с**шить (здесь **С-** пишется перед глухими согласными)

сбежать, **с**делать, **с**зади, **нес**гораемый (здесь **С-** пишется перед звонкими согласными)

Замечание 2

Важно уметь различать слова с приставками **НИЗ-** / **НИС-** и слова с сочетанием приставок **НЕ-** и **С-**

нисходящий (поток воздуха), **низ**вергнуть (значение опускания)

несгораемый, **нес**ъеденный (значение отрицания)

Замечание 3

Будь внимательнее, в некоторых словах вообще нет приставки: **здание, здоровье, здесь, здешний** и др.

З здесь – часть корня!

Замечание 4

Правило не касается заимствованных приставок: **ДЕЗ-**, **ДИС-**, **ТРАНС-**. **Эти приставки неизменяемые.**

После ДЕЗ- всегда идёт гласный звук: **дез**информация, **дез**ориентация, **дез**активация

После ДИС- стоят согласные, звонкие и глухие: **дис**баланс (б – звонкий согласный), **дис**гармония (г – звонкий согласный), **дис**комфорт (к – глухой согласный)

трансатлантический (а – гласный звук), **транс**плантация (п – глухой согласный звук), **транс**грессия (г – звонкий согласный звук).

РАЗ (РОЗ) – РАС (РОС)

В безударном положении в приставках РАЗ и РАС всегда пишется А.

Примеры:

*раз*жечь

*рас*чистить

Приставки РОЗ и РОС встречаются только под ударением.

Примеры:

розыск – *розыскивать*

розыгрыш – *розыгрывать*

розлив – *разлив* – *разливать*

ропись – *расписывать*

Приставки ПРЕ- и ПРИ-

Приставка **ПРИ-** имеет значения:

- а) приближение / близость / присоединение
- б) неполное действие
- в) действие, доведенное до конца

Примеры:

- а) **при**ехать, **при**ручить, **при**клеить, **при**морский
- б) **при**открыть, **при**задуматься
- в) **при**стрелить, **при**думать

Приставка **ПРЕ-** имеет значения:

- а) очень
- б) значение, близкое к приставке ПЕРЕ-

Примеры:

- а) **пре**милый (= очень милый)
- б) **пре**образить (= «**ПЕРЕ**образовать», **ПЕРЕ**делать)
- пре**одолеть (= **ПЕРЕ**браться через что-то)

Замечание

Чтобы понять, какую приставку выбрать, можно подбирать для проверки любые слова, не только однокоренные:

прекратить – **пере**стать

пререкаться – **пере**бивать друг друга, **пере**ругиваться

превратное (мнение) – **пере**вёрнутое, неправильное

не**при**емлемый – то, что нельзя **при**нять



Коварные-словарные:

сложные случаи выбора ПРЕ- / ПРИ-

ПРЕ

бес**пре**кословно (=не ПЕРЕча)

не**пре**менно (=без ПЕРЕмен)

превозносить (=ОЧЕНЬ)

превозмочь (=ПЕРЕ)

превратное (мнение) (=ПЕРЕвёрнутое)

президент

презирать

преисполненный

прелюдия

пренебрегать

преобладать

препятствие

пресечь (=заставить ПЕРЕстать)

преследовать

пресловутый

претензия

преувеличить

преуспеть (= ОЧЕНЬ успеть)

ПРИ

прибаутка

привередливый

привидение

привилегия

привнести

приволье

приговор

пригодиться

пригожий

придираться

приключение

прилежный

применять

примерять

приоритет

присяга

прискорбный

присниться

пристрастный / **при**страстие

притязание

приумножить

причудливый / **при**чуда

прихотливый / **при**хоть

прицениться

прицелиться

прислушиваться

присмотреться

привыкнуть

приноровиться

приспособиться

не**при**миримый



ПРЕ

ПРИ

прЕбывать (в городе, = быть, находиться)	прИбывать (в город, значение приближения)
прЕдать (друга); прЕдать (огласке); прЕдаваться (размышлениям)	прИдать (новый цвет, силы, вид и т.д. чему-то, значение приближения)
прЕдания (старины, их ПЕРЕ дают из уст в уста)	прИданое (невесты, = то, что ПРИ невесте)
прЕзирать (недруга)	прИзреть (сироту, от слова « при зор», отсюда же слово «бес при зорник»)
прЕдел (терпению)	прИдел (= часть постройки в храме, ПРИ строенная к храму часть)
прЕемник (= продолжатель начатого дела, традиций, ПЕРЕ нимает что-то)	прИёмник (= радиоприёмник, значение приближения)
прЕвратный (= неправильный, ПЕРЕ вернутый)	прИвратник (= сторож ПРИ вратах); прИврать (= немного соврать, неполнота действия)
прЕтерпевать (изменения, = ПЕРЕ жить)	прИтерпеться (= ПРИ выкнуть к чему-то неприятному)
прЕклонить (колени, знамёна, = наклонить, нагнуть в знак уважения); прЕклоняться (перед кем-то); прЕклонный возраст (= ПЕРЕ шагнувший через зрелые года); непрЕклонный (= тот, которого нельзя ПЕРЕ убедить)	прИклонить (ветку, = немного наклонить, неполнота действия)
прЕступать (через что-либо, = ПЕРЕ ступать), отсюда прЕступник	прИступать (к работе, значение приближения)
прЕступные (мысли, = мысли преступника, того, кто ПЕРЕ ступил закон)	непрИступная (крепость, = такая, которую нельзя взять ПРИ ступом)
прЕтворить (мечту в жизнь);	прИтворить (дверь, = немного закрыть), прИтвориться (неполнота действия)
прЕходящий (= непостоянный, ПЕРЕ ходящий); непрЕходящий (= постоянный, вечный, так говорят о моральных ценностях)	прИходящий (гость, человек, = такой, который приходит, значение приближения)
прЕпираться (= спорить, ПЕРЕ ругиваться);	прИпереть (дверь, = немного закрыть, неполнота действия)
непрЕложный (= не подлежащий изменению, так говорят обычно о клятве, ее нельзя ПЕРЕ ложить на другого, непреложной также может быть истина, тогда это слово означает «неоспоримый»)	прИложить (усилие к чему-то, значение приближения)
беспрЕстанно (= не ПЕРЕ ставая)	прИстанище (= ПРИ ют, что-то, к чему можно ПРИ стать, значение приближения)
камень прЕткновения (= помеха, затруднение, это словосочетание - фразеологизм)	прИткнуться (= устроиться без удобств, при жаться, значение приближения)

Написание И и Ы после приставок

После русских приставок, которые заканчиваются на согласный звук, с корнями происходит следующее изменение: **И в начале корня превращается в Ы**

Примеры:

выискать, с**ы**грать, предыюньский, безымянный

Правило не касается русских приставок **МЕЖ-** и **СВЕРХ-**, **ЗАИМСТВОВАННЫХ** приставок (например, ДЕЗ-, ДИС-, СУПЕР-, ТРАНС-, ПОСТ-, КОНТР-) **и приставок, заканчивающихся на гласный звук.**

Примеры:

межинститутский, **сверх**идея (*И не превращается в Ы после приставок МЕЖ- и СВЕРХ-*)
трансиранский, **пост**индустриальный (*И не превращается в Ы после заимствованных приставок*)
поиграть, **вы**искать (*И не превращается в Ы после приставок, оканчивающихся на гласный звук*)

Замечание 1

Запомните слова-исключения: **ВЗИ**МАТЬ, **ВЗИ**РАТЬ, они пишутся с **И**
(Но, сравните: **ИЗЫ**МАТЬ, **ВЗЫ**СКАТЬ, **ИЗЫ**СКАТЬ)

Замечание 2

СЫЗМАЛА, **СЫЗ**НОВА пишутся через Ы (а вы попробуйте прочесть сизмала, сизнова, приятно звучит?), здесь две приставки С и ИЗ слились в одну конструкцию **СЫЗ**.

Замечание 3

При соединении двух корней **И в Ы не превращается**: **педин**ститут, **спорти**нвентарь, **двухи**гольный

Написание разделительных Ъ и Ь

Ъ пишется после приставок, оканчивающихся на **СОГЛАСНЫЙ** звук, перед буквами **Е, Ё, Ю, Я**

Примеры:

под**ъ**езд, пред**ъ**юбилейный, об**ъ**явление

Запомнить эти буквы можно так: **Я ЕЁ ЛЮБЛЮ**

Ъ пишется в сложных словах, первую часть которых образуют числительные **ДВУХ-, ТРЁХ-, ЧЕТЫРЁХ-** перед буквами **Е, Ё, Ю, Я**

Примеры:

двухъярусный, **трёхъ**язычный

НИЧЕГО НЕ пишется после приставок (и корней **ДВУХ-, ТРЁХ-, ЧЕТЫРЁХ-**) перед буквами **А, О, У, Э**

Примеры:

сагитировать, под**о**конник, **су**зить **се**кономить, трёх**э**тажный

НИЧЕГО НЕ пишется на стыке двух корней

Примеры:

детясли, **спе**цёмкость

В корне слова пишется **Ь**

Примеры:

пьеса, **л**ьёт, **п**ьющий, **р**ьяный, солов**ь**и, шампин**ь**он



Замечание 1

Ъ пишется в словах:

адъютант

инъекция

объект

субъект

Замечание 2

Запомните слова **объём, разъём, подъём, съём (съёмка), неотъемлемый** – исторически корень в этих словах – ЁМ, поэтому в них пишется **Ъ**.

Замечание 3

Запомните слова **объятие, изъять, изъян** – исторически корень в этих словах – Я, поэтому в них пишется **Ъ**.

Замечание 4

В слове **подьячий** корень **ДЪЯК** (подьячий – помощник дьяка). А в корнях по правилу пишется **Ь**.

Замечание 5

Не путайте это правило с правилом «И / Ы после приставок»!

После приставок **МЕЖ-, СВЕРХ-** и **иностраных приставок Ъ** перед Е, Ё, Ю, Я **ставится**. Эти приставки не являются здесь исключением!

межъязыковой, сверхъестественный, суперъяхта



«Наращение» приставками буквы О

Приставки, которые заканчиваются на согласный звук (БЕЗ-, БЕС-, В-, ВЗ-, ВС-, ВОЗ-, ВОС-, ИЗ-, ИС-, НАД-, НИС-, НИЗ-, ОБ-, ОТ-, ПОД-, ПРЕД-, РАС-, РАЗ-, С-), иногда «наращивают» букву **О** на конце для удобства произношения.

Примеры:

отобратить, **со**единить, **во**плотить, **обо**лгать

Исключение:

предисловие

Замечание

Сравните:

взобратся / **взо**рвать / **взо**йти (на престол)

взамен / **вза**хлёб / **вза**перти

Правописание гласных в окончаниях глаголов и суффиксах причастий



Главное правило

при выборе гласной в окончании глагола или
суффиксе причастия

В **ПРОШЕДШЕМ ВРЕМЕНИ**
смотрим на **ИНФИНИТИВ**

В **НАСТОЯЩЕМ** и **БУДУЩЕМ**
ВРЕМЕНИ смотрим на
СПРЯЖЕНИЕ

Причастия прошедшего времени: просто смотрим на инфинитив

Выглядят вот так: укусивший, брошенный, отчаявшийся, раненый.

Перед ВШ и НН (редко Н) ставим ту же букву, которая стоит в начальной форме глагола перед ТЬ/ТИ/ЧЬ

облаЯвшая собака - облаЯть (начальная форма)

облаЯнный прохожий - облаЯть (начальная форма)

НО! Если начальная форма на **-ИТЬ**, то **И** перед **НН** превращается в **Е!**
Если в начальной форме **нет гласной** – тогда тоже пишем **Е**.

укусить – укусенный пальчик

высадить – высаденный росток

обгрызть (нет гласной перед Ть) – обгрызтенная игрушка

ВНИМАНИЕ: перед ВШ **И** в **Е** не превращается, так и пишем **И**:

укусить – укусившая палец собака

высадить – человек, высадивший росток

Обратите внимание!

мучивший (от мучить)

ворочавший (от ворочать)

клеивший (от клеить)

Нет глаголов «ворочить», «клеять»!!!

«Мучать» есть, но это разговорная форма.



ЭТИ ШТУКИ НА ЕГЭ ВСТРЕЧАЮТСЯ РЕДКО, НО ВСТРЕЧАЮТСЯ

**ПРОШЕДШЕЕ ВРЕМЯ ГЛАГОЛА
ТО ЖЕ ПРАВИЛО: СМОТРИМ НА НАЧАЛЬНУЮ ФОРМУ И ВСЁ**

собака облаяла - облаять (начальная форма)
она всё вытерпела - вытерпеть (начальная форма)
жена потратила деньги - потратить (начальная форма)

Признак формы
– суффикс Л

**ДЕЕПРИЧАСТИЯ (ЛЮБЫЕ)
ТО ЖЕ ПРАВИЛО:**

обидевшись - обидеться (начальная форма)
развевшись - развеяться (начальная форма)
бросив - бросить (начальная форма)



Глаголы и причастия настоящего / будущего времени: определяем спряжение

Личные окончания глаголов

1 спряжение

Е/Ю(У)

лаять

2 спряжение

И/Я(А)

пилить

Я	лаю	пилю
МЫ	лаем	пилим
ТЫ	лаешь	пилишь
ВЫ	лаете	пилите
ОН/ОНА/ОНО	лает	пилит
ОНИ	лают	пилят

Определяем спряжение глаголов

Если окончание безударное: по инфинитиву

инфинитив на ИТЬ – 2 спряжение

все остальные случаи – 1 спряжение
(это могут быть АТЬ, ЯТЬ, ОТЬ, УТЬ, ЫТЬ, ТИ)

лает – лаять – 1 спряжение

пилим – пилить – 2 спряжение

играет – играть – 1 спряжение

красит – красить – 2 спряжение

А если окончание вдруг ударное, спряжение можно легко определить по окончанию, не подбирая инфинитив =)

спят – на ЯТ, 2 спряжение (или спит, спите)

несёт – на ЁТ, 1 спряжение (или несут, несём)

Жаль только, что такие слова не дают на ЕГЭ, так как в них невозможно допустить ошибку.

Суффиксы причастий настоящего времени

1 спряжение

Е/Ю(У)

лаять

УЩ/ЮЩ/АЩ/ЯЩ

лающий

2 спряжение

И/Я(А)

пилить

пилящий

читать

ЕМ/ИМ

читаемый

мучить

мучимый

Запоминалка

Целую, милая!

В этом предложении в первом слове все буквы для первого спряжению (Е, У, Ю), во втором слове все буквы для второго спряжение (И, А, Я)



Исключения

Есть глаголы на -ИТЬ, которые всё же относятся к **1 спряжению**:
брить, стелить, зиждиться, зыбиться

+

И есть 11 глаголов не на -ИТЬ, которые относятся ко **2 спряжению**:

*Гнать, дышать, держать, обидеть.
Слышать, видеть, ненавидеть,
И зависеть, и терпеть,
а еще смотреть, вертеть.*

+

К исключениям относятся все глаголы, образованные от глаголов-исключений при помощи приставок или постфикса -СЯ:

*выгнать, держаться
постелить, побритьсяся*

НО: выслушать / выдыхать и др. – не исключения! СЛУШАТЬ – это не СЛЫШАТЬ, ДЫХАТЬ – это не ДЫШАТЬ

Алгоритм работы с глаголами и причастиями в настоящем / будущем времени:

1. Подбираем **ИНФИНИТИВ**
2. Убираем из инфинитива **-СЯ**, если есть.
3. Смотрим, на что оканчивается инфинитив:

-ИТЬ – 2 спряжение

все остальные случаи (даже -ТИ, -ЫТЬ) – 1 спряжение

4. Смотрим в табличку личных окончаний и суффиксов, выбираем подходящее

коротко: у **1 спряжения** что-то с **Е/Ю(У) (целую)**

у **2 спряжения** что-то с **И/Я(А) (милая)**

Важное замечание!

ВЫСТРЕЛ_Т (что сделает?)

инфинитив: ВЫСТРЕЛИТЬ (что сделать?) или **ВЫСТРЕЛИВАТЬ** (что делать?)

У формы глагола и у его инфинитива (начальной формы) должен быть один и тот же вид!
(совершенный или несовершенный)

(То есть ответ, конечно, **выстрелить**)

ГЛАГОЛЫ:

Е / И:

друг рекоменду**ет** (рекомендов**ать** – 1 спр)

рабочий стро**ит** (стро**ить** – 2 спр)

У / Ю / А / Я:

друзья рекоменду**ют** (рекомендов**ать** – 1 спр)

они не вид**ят** (видеть – 2 спр, исключение)

ПРИЧАСТИЯ:

УЩ / ЮЩ / АЩ / ЯЩ:

друг рекоменду**ющий** (рекомендов**ать** – 1 спр)

рабочий строя**щий** (стро**ить** – 2 спр)

ЕМ / ИМ:

рекоменду**емый** фильм (рекомендов**ать** – 1 спр)

невид**имый** (видеть – 2 спр, исключение)

Глаголы с приставкой ВЫ-

Выкидываем приставку ВЫ-! (и –СЯ, если есть). Теперь либо уже слышно, что писать, либо применяем обычный алгоритм.

выгор_т – **выгорит** (падает ударение, все понятно) – выгор**ит**

они выпс_тсЯ – **выспятсЯ** (падает ударение, все понятно) – они выпс**ятсЯ**

вымокн_т – **вымокнет** (не слышно, определяем спряжение: мокнуть на УТЬ – 1 спряжение) – мокн**ет** – вымокн**ет**

выгляд_шь – **выглядишь** (падает ударение, все понятно) – выгляд**ишь**

Если после выкидывания получается нечто невразумительное – работаем по обычному правилу:

выключ_т – **выключить** (нечто страшное, возвращаем ВЫ обратно) – выключить на ИТЬ – 2 спряжение – выключ**ит**

Особенно вредное слово:

движ**им**ый от движ**ит**ь (устаревшее слово)

на ИТЬ – 2 спряжение

Вредные слова:

приемл**ем**ый от прин**я**ть (1 спряжение)

неотъемл**ем**ая от отн**я**ть (1 спряжение)

незыбл**ем**ый (словарное, происхождение туманно)

недосяга**ем**ый от досяг**а**ть (1 спряжение)

незм**ен**я**ем**ый от вм**ен**я**т**ь (1 спряжение)

брезж**ущ**ий (но брезж**ит**, брезж**ат**, 2 спряжение, почему-то этот глагол второго спряжения именно причастие образует по образцу первого спряжения)

Сложные случаи правописания инфинитивов

1. Глаголы **состояния** на -еть /-ить, -енить / -енеть

-ЕТЬ, значение глагола -
«стать каким-нибудь,
приобрести признак»

- **обессилеть** (стать бессильным, лишиться силы)
- **ослабеть** (стать слабым)
- **повеселеть** (стать весёлым)

-ИТЬ кого-то, значение глагола
- «сделать каким-нибудь, наделить
признаком»

- **обессилить** (сделать кого-нибудь бессильным, лишить силы)
- **ослабить** (сделать кого-то слабым)
- **повеселить** (сделать кого-то веселым)

-ЕНЕТЬ, значение глагола -
«стать каким-нибудь,
приобрести признак»

- **леденеть** (стать ледяным)
- **остервенеть** (стать яростным)

-ЕНИТЬ кого-то, значение глагола
- «сделать каким-нибудь, наделить
признаком»

- **леденить** (сделать что-то ледяным)
- **остервенить** (привести кого-то в ярость, в состояние остервенения)

Не у всех таких глаголов есть пара:

обезлюдеть (стать безлюдным)

посуроветь (стать суровым)

обезголосеть (лишиться голоса)

обезболить (сделать что-то безболезненным)

обезвредить (сделать что-то безвредным)

обесточить (сделать что-то не проводящим ток)

выздороветь (стать здоровым)

костенеть (стать костным)

деревенеть (стать твердым)

коченеть (стать холодным)

остекленеть (стать похожим на стекло)

остолбенеть (стать неподвижным)

оцепенеть (стать неподвижным)


Сложные случаи правописания инфинитивов

2. Инфинитивы на -ЯТЬ

Список инфинитивов на ЯТЬ (на ЯТЬ не падает ударение)

сеять / веять / реять / хаять / чують / блеять
кашлять / таять / отчаяться / каяться / лаять
затеять / лелеять / баять (рассказывать)
маяться / надеяться / чаять (ожидать)

кланяться



+ все глаголы, которые можно
образовать от этих слов при помощи
приставок и постфикса –СЯ
(**вз**лелеять, **раз**веяться и т.д.)

Если не хочется учить эти слова, используйте
«правило АУЕ»

Заключается оно в следующем:
после буквы А, или У, или Е в инфинитивах
перед Ть пишется Я.

Другими словами: вижу А, или У, или Е в
инфинитиве – дальше пишу ЯТЬ:

ОТЧ**А**ЯТЬСЯ

ПОЧ**У**ЯТЬ

ПОС**Е**ЯТЬ

Исключения:

клеить (после Е здесь пишется -ИТЬ, а не -ЯТЬ)

кашлять (здесь пишется –ЯТЬ, хотя до Я нет А/У/Е)

Алгоритм выполнения задания:

- 1) Сначала разбираем причастия прошедшего времени (с суффиксами ВШ / НН) и глаголы прошедшего времени (с суффиксом Л)
- 2) Потом ищем исключения из правила определения спряжений и разбираем их.
- 3) Потом ищем слова с приставкой Вы- и применяем особый алгоритм.
- 4) И только потом разбираем обычные слова (глаголы и причастия настоящего времени с суффиксами ЕМ / ИМ / УЩ / ЮЩ / АЩ / ЯЩ): определяем спряжение по инфинитиву и подбираем подходящую букву из Е/И/А/Я/У/Ю

ВАЖНО: РАБОТАЕМ ТОЛЬКО В ЭТОМ ПОРЯДКЕ! Работа по пунктам в другом порядке приведёт к ошибкам.

Алгоритм можно назвать «ПИВО»

П – Прошедшее время

И – Исключения

В – Вы- и особый алгоритм для этой приставки

О – остальные слова

Алгоритм можно назвать «ПИВО»

П – Прошедшее время

И – Исключения

В – Вы- и особый алгоритм для этой приставки

О – остальные слова

Пример задания:

Укажите варианты ответов, в которых в обоих словах одного ряда пропущена одна и та же буква. Запишите номера ответов.

- 1) сия..шь, закле..вший
- 2) щур..щийся (от солнца), (друзья) увид..тся
- 3) (он) выпл..тся, скле..нный
- 4) представ..шься, независ..мый
- 5) онеме..шь, ожида..мый

Зачем нужен алгоритм?

В этом задании 2 разных вида глаголов и причастий: прошедшего времени и настоящего времени.

А в настоящем времени в свою очередь 3 разных группы слов (обычные слова, исключения, слова на Вы-), в каждой группе определять спряжение нужно по-своему.

Если вы ко всем словам примените какое-то одно правило, вы вставите не те буквы =(

Н и НН в причастиях и прилагательных



ОБЩИЙ АЛГОРИТМ

От чего образовано слово?

от существительного

Это отымённое прилагательное: смотрим на суффикс

ан / ян / ин

енн / онн

н

Слова, которые заканчиваются на **ОВАННЫЙ / ЁВАННЫЙ** пишем с двумя **Н**, не применяя алгоритм.

Но: краткие формы таких слов пишем с одной **Н**

от глагола

Есть ли зависимые слова при нашем слове?

нет

От глагола какого вида образовано слово?

несовершенного

Это отглагольное прилагательное. Пишем **Н** (в кратких прилагательных – столько же **Н**, сколько и в полных)

совершенного

да

Это **причастие**. Пишем **НН**, если оно полное, и **Н** – если краткое.

ПОЯСНЕНИЯ К ОБЩЕМУ АЛГОРИТМУ

Как определить, от чего образовано слово?

Нужно объяснить себе значение слова:

кожаный ← такой, который сделан из кожи ← кожа (существительное)

государственный ← такой, который имеет отношение к государству ← государство (существительное)

жареный ← такой, который жарили (что делали?) ← жарить (что делать? глагол несовершенного вида)

пожаренный ← такой, который пожарили (что сделали?) ← пожарить (что сделать? глагол совершенного вида)

домотканый ← такой, который ткали дома / что делали? ← дом + ткать (что делать? глагол несовершенного вида)

латаный ← такой, который латали ← латать (что делать? глагол несовершенного вида)

брошенный ← такой, который бросили ← бросить (что сделать? глагол совершенного вида)

тыквенный ← такой, который сделан из тыквы ← тыква (существительное)



Подробнее об отымённых прилагательных

В суффиксах **ЕНН / ОНН** в таких прилагательных пишется две буквы НН.

В суффиксах **ИН / АН / ЯН** пишется одна Н.

Если суффикс добавляется к основе не Н, то это обязательно будет суффикс **Н**.

соломен**н**ый ← такой, который сделали из соломы ← солома + **ЕНН**

революци**он**ный ← такой, который имеет отношение к революции ← революция + **ОНН**

соколи**ин**ый ← такой, который имеет отношение к соколу ← сокол + **ИН**

глиня**ян**ый ← такой, который сделан из глины ← глина + **ЯН**

туман**н**ый ← такой, который связан с туманом ← туман + **Н**

даль туман**на** ← туман**н**ый (в краткой форме прилагательных пишется столько же Н, сколько и в полной форме) ← такой, который связан с туманом ← туман + **Н**

старин**н**ый ← такой, который относится к старине ← стари**на** + **Н**

ВАЖНО: УБЕДИТЕСЬ, ЧТО СЛОВО ОБРАЗОВАНО ОТ СУЩЕСТВИТЕЛЬНОГО!

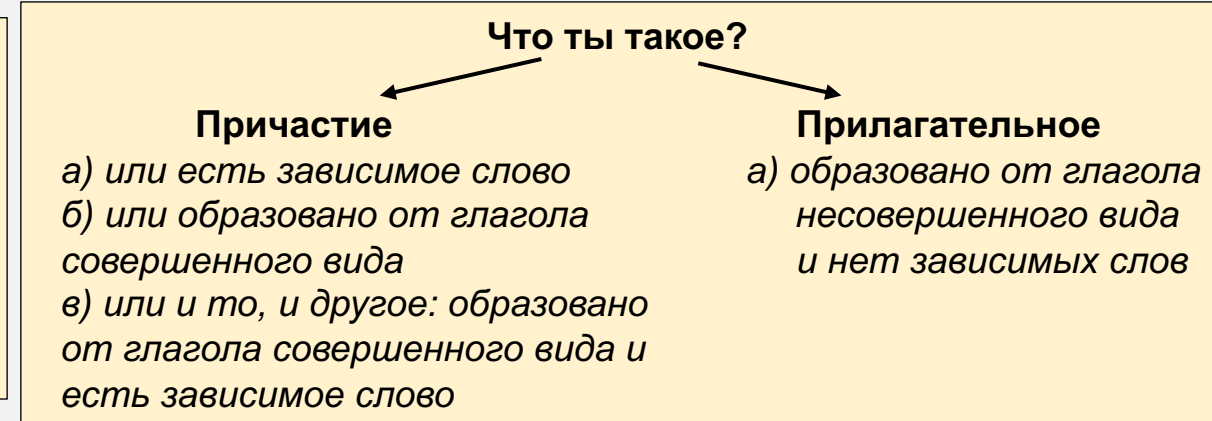
Отглагольные прилагательные и причастия

В прилагательных, образованных от глагола, пишется Н: жарен**н**ый, крашен**н**ый, латан**н**ый, стиран**н**ый

В причастиях, которые всегда образуются от глаголов, пишется НН: пожарен**нн**ый, закрашен**нн**ый, латан**нн**ый мамой, стиран**нн**ый вчера

ВОТ ТОЛЬКО КАК ИХ РАЗЛИЧАТЬ?

Для этого нужно поискать зависимые слова и определить вид глагола, от которого образовано разбираемое слово.



Что такое зависимые слова?

Зависимые слова – такие слова, к которым задаётся вопрос от интересующего нас слова.

Из всех слов с Н/НН только **причастия** могут иметь зависимые слова:

Жаренные (С ЧЕМ?) **с луком** грибы («с луком» – слово, зависимое от причастия «жаренные»)

Латанная (КЕМ?) **бабушкой** рубашка («бабушкой» – слово, зависимое от причастия «латанные»)

Это причастия.
ведь только у причастий бывают зависимые слова

Жареные грибы (грибы КАКИЕ? жареные – у прилагательного «жареные» нет своих зависимых слов, мы видим только, что оно само является зависимым словом от слова «грибы»)

Латаная рубашка (рубашка КАКАЯ? латаная – у прилагательного «латаная» нет своих зависимых слов, мы видим только, что оно само является зависимым словом от слова «рубашка»)

Это отглагольные прилагательные, ведь у них нет зависимых слов. И соблюдается другое условие: они образованы от глаголов несовершенного вида (жарить, латать)

Краткие формы

Краткие прилагательные и причастия отвечают на вопросы **каков? какова? какво? каковы?**

*штаны КАКОВЫ? латаны
шляпа КАКОВА? брошена
палец КАКОВ? укушен*

В кратких **причастиях** пишется одна **Н**.

В кратких **прилагательных** пишется **столько же Н**, сколько и в **полной** форме.

Чтобы убедиться, что перед вами краткая форма, попробуйте восстановить полную форму того же слова:

*штаны латаны – штаны латанные – латать (что делать?) – отглагольное прилагательное
шляпа брошена – шляпа брошенная – бросить (что сделать?) – причастие
палец укушен – палец укушенный – укусить (что сделать?) – причастие*

Это же правило касается отымённых прилагательных: в кратких **прилагательных** пишется **столько же Н**, сколько и в **полной** форме.

даль туманна – даль туманная – туман + Н – отымённое прилагательное

Примеры разбора слов, образованных от глагола:

крашеная скамейка ← такая, которую красили (что делали?) ← красить (что делать?)

Слово образовано от глагола, зависимых слов нет, восстановленный глагол несовершенного вида – перед нами отглагольное прилагательное, пишем одну Н

крашенная **КОГДА? вчера** скамейка ← такая, которую красили (что делали?) ← красить (что делать?)

Слово образовано от глагола, зависимое слово есть, восстановленный глагол несовершенного вида – перед нами причастие, пишем две Н

покрашенная скамейка ← такая, которую покрасили (что сделали?) ← покрасить (что сделать?)

Слово образовано от глагола, зависимых слов нет, восстановленный глагол совершенного вида – перед нами причастие, пишем две Н

скамейка покрашена – это краткая форма, восстановим полную: покрашенная скамейка ← такая, которую покрасили (что сделали?) ← покрасить (что сделать?)

Слово образовано от глагола, зависимых слов нет, восстановленный глагол совершенного вида – перед нами причастие, НО, ТАК КАК ФОРМА КРАТКАЯ, пишем одну Н

скамейка **недавно** крашена – это краткая форма, восстановим полную: скамейка недавно крашенная ← такая, которую красили (что делали?) ← красить (что делать?)

Слово образовано от глагола, зависимое слово есть, восстановленный глагол несовершенного вида – перед нами причастие, НО, ТАК КАК ФОРМА КРАТКАЯ, пишем одну Н

Слова на ОВАННЫЙ /ЁВАННЫЙ

Такие слова образованы от двувидовых глаголов: нельзя определить вид глагола.

Асфальтированный ← тот, который асфальтировали ← **асфальтировать** (что делать? что сделать?)

*Мне пора идти (что делать?) асфальтировать дорожку.
Я должен до вечера (что сделать?) асфальтировать дорожку.*

Поэтому просто работаем с ними, как с причастиями:

Асфальтированный (полное) – дорога асфальтирована (краткое)

Депортированный (полное) – человек депортирован (краткое)

Выкорчёванный (полное) – дерево выкорчёвано (краткое)

*Реформированный (полное) – система образования реформирована (краткое)
и т.д.*

Исключения

Причастия с Н:

назв^аный брат
посаж^ёный отец
конч^еный человек
прощ^ёное воскресенье
придан^ое (то, которое у невесты)

только в этих
сочетаниях

В других сочетаниях:

посаж^ен^ный на кресло отец
проще^ный отцом сын / прощен^ный человек
назва^ный в честь деда Александром

Отглагольные прилагательные с НН:

невида ^н ый	жела ^н ый
неслыха ^н ый	жеман ^н ый
нежда ^н ый	чекан ^н ый
негада ^н ый	чван ^н ый
неожидан ^н ый	лелеян ^н ый
долгождан ^н ый	медлен ^н ый
нечая ^н ый	священ ^н ый

Это не слова на -ованный/ -ёванный, это обычные слова:

кован^ный
жёван^ный

Сравните:

Кован^ный кузнецом молот (есть зависимое слово, поэтому НН)
Кован^ный молот (Н, так как вид глагола КОВАТЬ несовершенный и нет зависимых слов)

Слова, образованные от двувидовых глаголов:

ранен^ный (но изранен^ный, ранен^ный в ногу)
крещен^ный (но только что крещен^ный младенец)
контужен^ный (но контужен^ный в голову боец)

Отымённые прилагательные:

оловя^ный
деревян^ный
стеклян^ный

правило «окна» =)

ветрен^ный (но безветрен^ный, подветрен^ный)

Непроизводные прилагательные:

зелё^ный / багря^ный / ю^ный / румян^ный / един^ный / пья^ный
/ пря^ный / рья^ный / вороно^й (чёрный)

Притяжательные прилагательные:

свино^й / баран^{ий} / фазан^{ий} / павлин^{ий} / олен^{ий} / тюлен^{ий}



Словарные и вредные слова

СЛОВАРНЫЕ:

искрен**н**ый
 необыкновен**н**ый
 обыкновен**н**ый
 обыден**н**ый
 непремен**н**ый
 собствен**н**ый
 привержен**н**ый
 вдохновен**н**ый
 ухожен**н**ый
 безымян**н**ый

ВРЕДНЫЕ:

беспрестан**н**ый (перестать)
 диковин**н**ый (диковина + Н)
 особен**н**ый (особа + ЕНН)
 смирен**н**ый (смирить)
 недюжин**н**ый (дюжина + Н)
 студё**н**ый (студить)
 подлин**н**ый (подлина + Н)
 старин**н**ый (старина + Н)
 ветря**н**ой (ЯН) (о мельницах)
 обеща**н**ый (обещать)
 казнен**н**ый (казнить)
 завещан**н**ый (завещать)
 рожден**н**ый (родить)
 смышлён**н**ый (смыслить)
 стран**н**ый (страна + Н)
 бешен**н**ый (от бесить)

ДОПОЛНЕНИЯ К ОБЩЕМУ АЛГОРИТМУ

Наречия с НН и Н

В наречиях пишется столько же Н, сколько и в словах, от которых они образованы

совершенно верно ← совершенный ← совершить (глагол совершенного вида)
 сосредоточенно смотрел ← сосредоточенный ← сосредоточить (глагол совершенного вида)
 медленно бежит ← медленный (слово-исключение)
 говорит туманно ← туманный ← туман + н
 поистине ← по + истине (нет связи со словом истинный)

Не путайте наречия и краткие причастия!

Совершено преступление.

преступление ЧТО СДЕЛАНО? совершено - это краткое причастие, пишем одну Н

Ты ответил совершенно верно!

верно КАК? совершенно - это наречие, пишем столько же Н, сколько в полном причастии «совершенный»

Войска сосредоточены вдоль реки.

войска ЧТО СДЕЛАНЫ? сосредоточены - это краткое причастие, пишем одну Н

Он сосредоточенно смотрит вдаль.

смотрит КАК? сосредоточенно - это наречие, пишем столько же Н, сколько в полном причастии «сосредоточенный»



Существительные с НН и Н

В существительных пишется столько же Н, сколько в словах, от которых они образованы:

священник – священный

путаница – путаный

посланник – посланный

копчённости – копчёный

воспитанник – воспитанный

воспитанность – воспитанный

современник – временный

утопленник – утопленный

пленник – пленный

Замечание 1:

Две Н пишутся в существительных, образованных от других существительных при помощи суффиксов НИК/НИЦ:

сторонник = сторона + ник

бесприданница = бес + приданое + ниц

поклонник = поклон + ник

Замечание 2:

Эти слова образованы от слов без Н, их написание можно только запомнить:

предшественник, соотечественник, единомышленник, путешенник, племянник

труженик, ученик, мученик, серенник, вареник

Сложный случай

Есть небольшая группа кратких прилагательных, которые пишутся **с двумя Н**, в то время как при этом в языке существуют очень похожие на них краткие причастия, которые, как и положено кратким причастиям, **пишутся с одной Н**. При этом полная форма таких слов пишется в любом случае **с двумя Н**.

КАК ИХ РАЗЛИЧИТЬ?

Краткие причастия

- 1) Есть значение действия, может быть даже указано, **КТО** или **ЧТО** это действие совершает (тогда от причастия можно задать вопрос **КЕМ? ЧЕМ?**)
- 2) Отвечают на вопросы: **что сделан? что сделано? что сделана?**
- 3) Нельзя образовать **степень сравнения**
- 4) Часто не сочетается с наречием **«ОЧЕНЬ»**

Воспита**н**ный:

Она была воспитана бабушкой.

ЧТО СДЕЛАНА? / воспитана **КЕМ?** бабушкой / нет степени сравнения: нельзя сказать, что она **БОЛЕЕ** воспитана бабушкой

Сосредоточен**н**ый:

Войска сосредоточены в районе наступления.

ЧТО СДЕЛАНЫ? / нельзя сказать, что войска **ОЧЕНЬ** сосредоточены

Краткие прилагательные

- 1) Обычно обозначают качества человека (или характеризуют его поведение)
- 2) Отвечают на вопросы **каков? какова? каково? каковы?**
- 3) можно образовать степень сравнения
- 4) сочетается с наречием **«ОЧЕНЬ»**
- 5) можно заменить на «чистое» прилагательное

Воспита**н**ный:

Сразу видно, что эта девушка умна, воспитанна.

КАКОВА? / речь идет о качестве человека / слово можно заменить на прилагательное «вежлива» / можно сказать «Девушка **ОЧЕНЬ** воспитанна» / есть степень сравнения: Девушка **БОЛЕЕ** воспитанна

Сосредоточен**н**ый:

В этот раз ученики были внимательны и сосредоточенны.

КАКОВЫ? / речь идет о качестве человека / слово можно заменить на прилагательное «внимательны» / можно сказать «Ученики были **ОЧЕНЬ** сосредоточенны»

Сложный случай. Н и НН в краткой форме: наиболее употребительные слова

Полная форма причастия / прилагательного	Краткие причастия (слово обозначает результат действия)	Краткие прилагательные (слово обозначает качество)
	Н	НН
Балован н ый	Внуки балован ы бабушкой.	Внуки балован нны и грубы.
Взволнова н ый	Море взволнова но ветром.	Его речь была взволнова нна .
Возвыше н ый	В благодарность они будут прощены и возвыше ны .	Мысли мои чисты и возвыше нны .
Воспита н ый	Она воспита на бабушкой.	Дети умны и воспита нны .
Запутан н ый	Следы запута ны зайцем.	Отношения их запута нны , странны.
Запуще н ый	Ракета запуще на в космос.	Аллея запуще нна : вся поросла сорняками.
Затравле н ый	Сегодня на охоте была затравле на лиса.	Взгляды заключенных затравле нны .
Изыска н ый	Ресурсы изыска ны дирекцией.	Её манеры изыска нны .
Обдума н ый	Это решение хорошо обдума но мною.	Её поведение необдума нно .
Образова н ый	Образова на новая комиссия.	Она была умна и образова нна .
Ограниче н ый	Бригада ограниче на во времени.	Мышление моего соседа ограниче нно .
Организова н ый	Соревнования организова ны школой.	Ученики организова нны , усердны.
Подавлен н ый	Восстание быстро подавлен о .	Люди были подавлен нны и унылы.
Рассея н ый	На свете чудеса рассея ны повсюду.	Она сегодня рассея нна .
Сдержан н ый	Атака врага сдержан на солдатами.	Бойцы сдержан нны и сосредоточенны.
Собран н ый	На полях собра но много картофеля.	Бойцы собран нны и внимательны.
Сосредоточе н ый	Войска сосредоточе ны в районе наступления.	Бойцы сдержан ны и сосредоточе нны .
Увере н ый	Спортсмены увере ны в победе.	Её движения были увере нны и ловки.

Правописание суффиксов



Правописание суффиксов

Сначала суффикс нужно найти!

Чтобы понять, где в слове суффикс, восстановите словообразовательную цепочку (подумайте, от чего образовано слово)

забот**лив**ый ← забота

реш**ён**ный ← решить

клетч**ат**ый ← клетка

мор**ск**ой ← море

никел**ев**ый ← никель

АН / ЯН / ИН в прилагательных

ИН – суффикс принадлежности

Примеры:

сокол**ин**ый (сокол)звер**ин**ый (зверь)

АН / ЯН принадлежность не обозначают

Примеры:

глин**ян**ый (глина)кож**ан**ый (кожа)песч**ан**ый (песок)серебр**ян**ый (серебро)

ЧИВ/ЛИВ в прилагательных

ЧИВ и ЛИВ всегда пишутся через И

Примеры:

обид**чив**ый (обида)забот**лив**ый (забота)вынос**лив**ый (выносить)причуд**лив**ый (причуда)неряш**лив**ый (неряха)неповорот**лив**ый (поворот)разбор**чив**ый (разбор)привет**лив**ость – привет**лив**ый (привет)уклон**чив**о – уклон**чив**ый (уклон)

ЕВ/ИВ в прилагательных

ИВ пишется под ударением, ЕВ – в безударном положении

Примеры:

крас**ив**ый (краса)бое**в**ой (бой)миндал**ев**ый (миндаль, поэтому здесь нет суффикса ЛИВ)гуттаперч**ев**ый (гуттаперча, поэтому здесь нет суффикса ЧИВ)оранж**ев**ый (оранж = апельсин)сирен**ев**ый (сирень)форел**ев**ый (форель, поэтому здесь нет суффикса ЛИВ)

Исключения:

милост**ив**ый (милость)юрод**ив**ый (юрод)

ЫВА/ИВА и ОВА/ЕВА в глаголах и словах, образованных от глаголов

Падает ли ударение на **ВА**?

нет

образуем форму
я **что делаю?**
или
я **что сделаю?**

(вопрос зависит от вида глагола)

оканчивается на
-ЫВАЮ / -ИВАЮ

ЫВА / ИВА

оканчивается
на **-УЮ / -ЮЮ**

ОВА / ЕВА

да

ЕВА

Примеры:

повеле**в**Аю (ударение на ВА – это ЕВА)

преодоле**в**Ать (ударение на ВА – это ЕВА)

застр**ев**Ая (ударение на ВА – это ЕВА)

продле**в**Ал (ударение на ВА – это ЕВА)

бесед**ов**ал – (ударение на ВА не падает, образуем форму ЧТО ДЕЛАЮ?) – бесед**ую**

потч**ев**ал – (ударение на ВА не падает, образуем форму ЧТО ДЕЛАЮ?) – потч**ую**

вывеш**ив**ать – (ударение на ВА не падает, образуем форму ЧТО ДЕЛАЮ?) –

вывеш**иваю**

запраш**ив**авший – (ударение на ВА не падает, образуем форму ЧТО ДЕЛАЮ?) –

запраш**иваю**

завед**ов**ать – (ударение на ВА не падает, образуем форму ЧТО ДЕЛАЮ?) – завед**ую** (не «заведываю», нет такого слова)

Исключения:

- все слова с корнями **ЛИ, ВИ, БИ, УБИ**: *поливать / выливать / переливать / развивать / прививать / сбивать / убивать* и др.

(ударение падает на ВА, но здесь нет суффикса ЕВА, есть суффикс ВА, а И – это часть корня)

- *толковать, бинтовать, атаковать* (ударение на ВА, но пишем ОВА)

Замечание: следите за видом глагола, который вы используете для проверки.

Например: (что делать?) *разведыва**ть*** – (что делаю?) *разведыва**ю*** (не *разведаю* - что сделаю?)

Запомните также слово «разведыва**т**ельный» – это «такой, который *разведыва**ет***» =)

К/СК в прилагательных

К

если можно образовать
краткую формурез**кий** (резок)
низ**кий** (низок)
дерз**кий** (дерзок)основа производящего
слова на **К Ч Ц**ткац**кий** (ткач)
немец**кий** (немец)

СК

все остальные случаи

июль**ский** (июль)
флот**ский** (флот)
кавказ**ский**
матрос**ский**

О/А в наречиях

На конце наречий с приставками **ИЗ/ДО/С** пишется **А**, если **нет похожего прилагательного с такой же приставкой**.
В остальных наречиях на конце пишется **О**.

Примеры:

в**лево**
д**осрочно** (досрочный)
за**просто**издале**ка** (нет слова издалёкий)
спра**ва** (нет слова справый)**Сложные случаи:**сыз**нова** (нет слова сызновый)
сыз**мала** (нет слова сызмалый)
(приставка **СЫЗ** = **С** + **ИЗ**)

О / Ё после шипящих в суффиксах

В суффиксах слов, **образованных от глаголов**, и в суффиксах **глаголов** после шипящих пишется **Ё**.

Примеры:

*выкорч**ё**вывать, выкорч**ё**ванный, выкорч**ё**ван
сраж**ё**нный, реш**ё**нный, прощ**ё**нный и т.д.
туш**ё**нка (туш**ё**ное мясо)
сгущ**ё**нка (сгущ**ё**нное молоко)
ноч**ё**вка (от глагола ночевать)*

*Исключения: прыж**о**к, толч**о**к, скач**о**к*

В суффиксе существительных **ЁР** всегда пишется **Ё** =)

Примеры:

*стаж**ё**р, тренаж**ё**р, ухаж**ё**р, дириж**ё**р, массаж**ё**р*

В суффиксах прилагательных, наречий и существительных, не образованных от глагола, после шипящих **под ударением** пишется **О**, **без ударения** – **Е**.

Примеры:

*нож**о**вка, медвеж**о**нок / уголоч**е**
еж**о**вый / алыч**о**вый / груше**е**вый
холщ**о**вый, парч**о**вый / кумач**о**вый
горяч**о**, свеж**о** / певуч**е**, блестящ**е***

ЕК / ИК в существительных

Ставим слово в родительный падеж (нет ЧЕГО? КОГО?). Если гласная из суффикса исчезает – это Е, если остается на месте – это И.

Примеры:

*замоч**е**к – замоч**к**а
ключ**и**к – ключ**и**ка
рот**и**к – рот**и**ка
разоч**е**к – разоч**к**а*

ИН/ЕН в существительных

Суффикс **ЕН** встречается в существительных **только** в падежных формах существительных на **-МЯ**:

Примеры:

врем**ени**
брем**енем**
стрем**ени**

Во всех остальных существительных - **ИН**

Примеры:

глуб**ина**
велич**ина**
горош**ина**
трещ**ина**
виноград**ина**

ИНК / ЕНК в существительных

ИНК (ИН + К) пишется в существительных, которые образованы от слова на - ИНА.

Примеры:

глуб**инка** (от глуб**ина**)
горош**инка** (от горош**ина**)
трещ**инка** (от трещ**ина**)
виноград**инка** (от виноград**ина**)
изюм**инка** (от изюм**ина**)

Во всех остальных существительных пишется **ЕНК**

Примеры:

француз**енка** (нет слова **францужина**)
черкэш**енка** (нет слова **черкешина**)
нищ**енка** (нет слова **нищина**)
виш**енка** (нет слова **вишина**)
пес**енка** (нет слова **песина**)
сос**енка** (нет слова **сосина**)
лес**енка** (нет слова **лесина**)

Сложный случай:

монáш**енка** (нет слова **монашина**, но есть слово **монахиня**, есть где запутаться)

ЕЦ/ИЦ в существительных

ЕЦ

в существительных **мужского** рода
брат**ец**, мороз**ец**

в существительных **среднего** рода,
если ударение стоит ПОСЛЕ суффикса
письм**ец**О, пальт**ец**О

ИЦ

в существительных **женского** рода
сестр**ица**, мастер**ица**

в существительных **среднего** рода,
если ударение стоит ДО суффикса
пл**А**ть**ице**, м**А**сли**це**

Примеры:

владел**ец**
кормил**ец**
питом**ец**
хитр**е**цы

Примеры:

лестн**ица**
кож**ица**
кресл**ице**
луков**ица**

ИЧ + К / ЕЧК в существительных

В существительных, образованных от слов с основой на **-ИЦ**, пишется **ИЧК**.
Во всех остальных случаях пишется **ЕЧК**.

Примеры:

пугов**и**чка (от пугов**ица**)
лестн**и**чка (от лестн**ица**)
умн**и**чка (от умн**ица**)
луков**и**чка (от луков**ица**)

врем**е**чко
сит**е**чко
тёт**е**чка
им**е**чко (от имя)
сем**е**чко
утр**е**чко
книж**е**чка (от книга)



Такие суффиксы есть, других, похожих на них, суффиксов **НЕТ**.

ОНЬК/ЕНЬК в прилагательных и существительных

Примеры:

лег**онький**
 зелё**енький**
 сер**енький**
 быст**ренько**
 дешев**енький**
 молод**енький**
 нов**енький**
 остр**енький**
 стар**енький**
 хитр**енький**
 чист**енький**

Суффиксов **-ЫНЬК-**, **-АНЬК-** нет!

Суффикс **-ИНЬК-** употребляется только в трех словах: **заинька**, **паинька**, **баиньки** =)

ОВАТ / ЕВАТ в прилагательных

Примеры:

син**еват**ый сер**оват**ый
 сирен**еват**ый глуп**оват**ый

ОВИН / ЕВИН в существительных

Примеры:

дик**овина** дик**овинка**
 штук**овина** сердц**евина**

АТ/ ЧАТ в прилагательных

Примеры:

рог**ат**ый (рог)
 клет**чат**ый (клетка)
 дым**чат**ый (дым)
 узор**чат**ый (узор)
 рассып**чат**ый (сыпать)
 расплыв**чат**ый (расплываться)
 свод**чат**ый (свод)



И другие, более редкие суффиксы:

Суффикс	Примеры
ИЧЕСК	биолог ический , микроскоп ический
ЕСК	враж еский , друж еский , младенч еский
ЕН+СК	рождеств енский , нищ енский , кладбищ енский Примечание: суффиксы ИН+СК встречаются под ударением (матер инский) и в некоторых словах, образованных от имён собственных: Екатерина – екатерин инский , Ялта - ялт инский .
ЕСТВ	рожд еств енский, заступнич ество , наставнич ество
НИК (НИЧ, НИЦ)	настав ница , настав ник , настав ниче ство, заступ ница , заступ ник , заступ ниче ство
ИЗН	бел изна , крив изна , желт изна , нов изна
ОТН	толк отня , бег отня
ОЧН	прогул очный , карт очный
ИН + СТВ	больш инство , меньш инство , старш инство (исключение: пёрв енство)
ОСТЬ, ЕСТЬ	верн ость , гор есть
ИСТ	болот истая , убор истый , размаш истый , гли нистый
ЕТ	нищ ета

ВРЕДНЫЕ СЛОВА:

досто**ин**ство, досто**ин** (от досто**й**ный)



Слитное и раздельное написание слов с НЕ



Универсальные правила	1. Если слово не употребляется без НЕ, оно пишется с НЕ СЛИТНО	2. Если слово не употребляется с НЕ, оно пишется с НЕ РАЗДЕЛЬНО	3. Если слово пишется через дефис, оно пишется с НЕ РАЗДЕЛЬНО
Часть речи	Правило		Примеры
Глаголы	с НЕ пишутся раздельно (за редким исключением, когда слова без НЕ просто не существует, смотри Универсальное правило 1)		Он не смог прийти на вечеринку. Болельщики на трибунах неистовствовали (не употребляется без НЕ)
Деепричастия			Не говоря ни слова, лесничий взвалил на себя корзину. Андрей, недоумевая , вертел пакет в руках (не употребляется без НЕ)
Числительные и счётные существительные			Не раз и не два я видел этого пса.
Причастия	Раздельно – если причастие краткое , или имеет зависимые слова , или противопоставлено другому слову при помощи союза А . В остальных случаях - слитно .		Новая статья пока не напечатана . (краткое причастие, есть зависимое слово) Я люблю овощи не запечённые, а варёные . (есть противопоставление с союзом А) В сочинении есть не замеченные экспертом опечатки. (есть зависимое слово) В сочинении есть незамеченные опечатки.
Существительные	Если можно заменить синонимом без НЕ в предложении – слитно . Если нельзя – раздельно . Существительное также пишется раздельно с НЕ, если оно противопоставлено другому слову при помощи союза А		Не доверие, а беспокойство вызывал этот человек. (есть противопоставление с союзом А) Неприятель нападает! (= враг) Ну ты и недотёпа! (не употребляется без НЕ)
Прилагательные (в том числе краткие)	Если можно заменить синонимом в предложении – слитно . Если нельзя – раздельно (включая случаи, когда перед НЕ есть слова далеко, вовсе, отнюдь и слова на НИ: несколько, ничуть, никому и др.) Раздельно пишутся с НЕ также следующие краткие прилагательные: не готов, не должен, не намерен, не обязан, не рад, не склонен, не расположен .		Кто-то нездешний в часовне на камне сидит. (= чужой) Речка была неширокая , но глубокая. (= узкая) Куплена не дорогая, а дешёвая мебель. (есть противопоставление с союзом А) Он был любому гостю не рад . (исключение) Поступил далеко не красиво .
Наречия на -О	Раздельно пишутся с НЕ прилагательные и наречия в сравнительной и превосходной степени.		Он бежал не быстро, а медленно . (есть противопоставление с союзом А) Сочинения он пишет неплохо . (= хорошо) Она бежала не быстрее Павла (сравнительная степень)
Местоимения и местоимённые наречия	Отрицательные и неопределённые местоимения и местоимённые наречия с НЕ пишутся слитно (при наличии предлога после НЕ отрицательные местоимения с НЕ пишутся раздельно). Местоимения и местоимённые наречия других разрядов пишутся с НЕ раздельно .		Некто в сером плаще следил за ним. (неопределённое местоимение) Мне не к кому обратиться. (отрицательное местоимение С ПРЕДЛОГОМ) Это не мой пёс. (притяжательное местоимение) Там некогда гулял и я. (неопределённое местоименное наречие) Негде спрятаться мне от памяти. (отрицательное местоименное наречие) Не так ты бутерброд ешь. (указательное местоименное наречие)
Остальные наречия	Пишутся с НЕ раздельно . Исключения: невдалеке, некстати, нехотя		не вблизи, не вовремя, не вполне, не вправе, не впрок, не всерьёз, не вскользь, не вчера, не досыта, не завтра, не зря, не иначе и др.

Универсальные правила (для всех частей речи)

1. Если слово не употребляется без НЕ, оно пишется с НЕ **СЛИТНО**

Примеры:

невежда (нет слова «вежда»)

непоколебимый (нет слова «поколебимый»)

негодовать (нет слова «годовать»)

2. Если слово не употребляется с НЕ, оно пишется с НЕ **РАЗДЕЛЬНО**

Примеры:

Не сын ты мне больше! (нет слова «несын»)

3. Если слово пишется через дефис, оно пишется с НЕ **РАЗДЕЛЬНО**

Примеры:

не по-моему

не чёрно-белый



НЕ с глаголами и деепричастиями

НЕ с глаголами и деепричастиями пишется **РАЗДЕЛЬНО**

Примеры:

не было, не торопишься, не знал

не желая, не спеша, не шутя, не будучи

На глаголы и деепричастия распространяется **универсальное правило**.

Если слово не употребляется без НЕ, оно пишется с НЕ **СЛИТНО**.

неистовствовать (нет слова «истовствовать»)

негодую (нет слова «годую»)

ненавидеть (нет слова «навидеть») и др.

Следует различать приставку **НЕДО** и частицу **НЕ** при глаголах, начинающихся на **ДО-**

Приставка **НЕДО-** имеет значение неполноты, недостаточности по сравнению с нормой:

Дети в Африке недоедают.

Ребёнка поцарапала кошка, потому что няня за ним недосмотрела.

Глаголы, начинающиеся на **ДО-**, в сочетании с частицей **НЕ** обозначают действие, не доведённое до конца.

*Мои дети никогда **не** доедают кашу!*

*Я **не** досмотрела оперу, потому что мне стало скучно.*

Похожие отношения наблюдаются между глаголами **НЕДОСТАВАТЬ** (= НЕ ХВАТАТЬ) и **НЕ ДОСТАВАТЬ** (= НЕ ДОТЯГИВАТЬСЯ):

*Ума ему недостаёт (= не хватает) // Он **не** достаёт до полки рукой (= не дотягивается)*

НЕ с числительными и счётными существительными

НЕ с числительными и счётными существительными пишется **РАЗДЕЛЬНО**

Примеры:

не один, не два, не пять, не раз

не шестой

не десятков, не сотня

НЕ с причастиями

НЕ с причастием пишется **РАЗДЕЛЬНО**, если соблюдается хотя бы одно из условий:

- причастие краткое
- при причастии есть зависимые слова
- причастие противопоставлено другому слову при помощи союза **А**

Примеры:

*После ремонта комната **не** приведена в порядок. (причастие краткое)*

*Всех смутили никем **не** проверенные слухи. (не проверенные КЕМ? никем - есть зависимое слово)*

*Ещё **не** догоревшая свеча стоит на столе. (не догоревшая КОГДА? ещё - есть зависимое слово)*

*Я люблю овощи **не** запечённые, **а** сырые. (есть противопоставление с союзом **А**)*

НЕ с причастием пишется **СЛИТНО**, если оно полное, при нем нет зависимых слов, нет противопоставления с союзом **А**

Примеры:

*Всех смутили **непроверенные** слухи.*

***Недогоревшая** свеча стоит на столе.*

+ Универсальное правило

Если слово не употребляется без НЕ, оно пишется с НЕ **СЛИТНО**:

*Даже дед, **ненавидевший** праздничную суету, наряжал ёлку вместе с внуками. (нет слова «навидевший»)*



НЕ с существительными

НЕ с существительным пишется **СЛИТНО**, если к нему можно подобрать синоним без НЕ (или близкое по смыслу выражение), который хорошо вписывается в предложение. В таком случае НЕ – приставка, которая помогает образовать новое слово.

Примеры:

Об этом несчастье быстро забыли (= Об этом горе быстро забыли. Синоним работает)

Это неправда! (= Это ложь! Синоним работает)

НЕ с существительным пишется **РАЗДЕЛЬНО**, если оно противопоставлено другому слову при помощи союза **А** или если такое противопоставление подразумевается.

НЕ с существительным пишется **РАЗДЕЛЬНО**, если к нему нельзя подобрать синоним без НЕ (или близкое по смыслу выражение), который хорошо вписывается в предложение.

Примеры:

Это не правда, а ложь! (есть противопоставление с союзом **А**)

Нет, это не медведь, это какой-то другой зверь. (подразумевается противопоставление с союзом **А**)

Разве он не гений? (нельзя подобрать синоним)

+ Универсальное правило

Если слово не употребляется без НЕ, оно пишется с НЕ **СЛИТНО**.

недуг / негодование / неверие / невежа / недотёпа и др.

НЕ с прилагательными и наречиями на –О

НЕ с прилагательным, полным или кратким, или с наречием на -О пишется **СЛИТНО**, если к слову можно подобрать синоним без НЕ, который хорошо вписывается в предложение

Река была **неширокая**, но полноводная. (= Река была **узкая**, но полноводная. Синоним работает)

Она **невысока**, однако стройна. (= Она **низка**, однако стройна. Синоним работает)

Ты поступил **нехорошо**. (= Ты поступил **плохо**. Синоним работает)

НЕ с прилагательным, полным или кратким, или с наречием на -О пишется **РАЗДЕЛЬНО**, если соблюдается хотя бы одно из условий:

- слово противопоставлено другому слову при помощи союза **А** или такое противопоставление подразумевается
- при этом слове есть слова, усиливающие отрицание (**ОТНЮДЬ**, **ВОВСЕ**, **ДАЛЕКО** и слова на НИ-: **НИЧУТЬ**, **НИСКОЛЬКО** и др.)
- это слова **не готов**, **не должен**, **не намерен**, **не обязан**, **не рад**, **не склонен**, **не расположен**
- это форма сравнительной степени

Река была **не** широкая, **а** узкая. (есть противопоставление с союзом **А**)

Это **отнюдь не** очевидно. (есть слово **ОТНЮДЬ**, усиливающее отрицание)

Миша **нисколько не** похож на сестру. (есть слово **НИСКОЛЬКО**, усиливающее отрицание)

Ты **не должен** извиняться. (**НЕ ДОЛЖЕН** всегда пишется раздельно)

Ты поступил **не лучше**, чем остальные. («лучше» – это **сравнительная степень** наречия)

Слова **НЕ НУЖНО**, **НЕ НАДО** всегда пишутся **РАЗДЕЛЬНО**.

Слова **НЕЗАДОЛГО**, **НЕНАДОЛГО**, **НЕНАМНОГО** пишутся **СЛИТНО** (если нет противопоставления с союзом **А**), хотя к ним и нельзя подобрать синонимы.

+ Универсальное правило

Если слово не употребляется без НЕ, оно пишется с НЕ **СЛИТНО**.

небрежный, **невзрачный**, **невежественно**, **непоколебим**, **нелепо**

НЕ с местоимениями и местоимёнными наречиями

НЕ с ОТРИЦАТЕЛЬНЫМИ и НЕОПРЕДЕЛЁННЫМИ местоимениями и местоимёнными наречиями пишется **СЛИТНО**.

Примеры:

некто, нечто, некоторый, несколько (неопределённые местоимения)

некого, нечего (отрицательные местоимения)

Помощи ждать *неоткуда*. (отрицательное местоимённое наречие)

Идти туда *незачем*. (отрицательное местоимённое наречие)

Отрицательные местоимения могут быть разорваны предлогом:

Примеры:

не у кого, не с чем, не о чём

НЕ с местоимениями и местоимёнными наречиями других разрядов пишется **РАЗДЕЛЬНО**.

Примеры:

не я, не мне, не ты, не тебя, не он (личные местоимения)

не тот, не такой (указательные местоимения)

не мой, не наше, не их (притяжательные местоимения)

не каждый, не всякий, не все (определятельные местоимения)

не так, не поэтому (указательные местоимённые наречия)

не всегда, не везде (определятельные местоимённые наречия)



НЕ с остальными наречиями

НЕ с остальными наречиями (то есть с наречиями не на -О и не с местоимёнными наречиями) пишется **РАЗДЕЛЬНО**

Примеры:

не вблизи, *не* вовремя, *не* вполне, *не* вправо, *не* впрок, *не* всерьёз, *не* вскользь, *не* вчера, *не* досыта, *не* жаль, *не* завтра, *не* замужем, *не* зря, *не* иначе, *не* навек, *не* навсегда, *не* очень, *не* позади, *не* полностью, *не* сегодня, *не* слишком, *не* совсем, *не* сверху, *не* сразу

Исключения:

*не*вдалеке, *не*кстати, *не*хотя

+ Универсальные правила

Если слово не употребляется без НЕ, оно пишется с НЕ **СЛИТНО**.

*не*возмогу, *не*вмочь, *не*втерпёж, *не*вдомёк, *не*взначай, *не*впроворот, *не*льзя, *не*нароком, *не*ужто

Если слово пишется через дефис, оно пишется с НЕ **РАЗДЕЛЬНО**.

не по-доброму

Следует различать наречия НЕ ДАРОМ и НЕДАРОМ

Наречие **не даром** употребляется в значении «не бесплатно»:

Я, конечно, отдам тебе котёнка, но не даром.

Наречие **недаром** употребляется в значении «не напрасно»:

*Проходите, гости дорогие, **не**даром же мы пироги пекли.*

Слитное и раздельное написание слов



Слитное и раздельное написание предлогов

Слитно пишутся следующие предлоги:

ВВИДУ, ВСЛЕДСТВИЕ (= из-за):

ввиду отсутствия времени / вследствие поломки

ВРОДЕ, НАПОДОБИЕ (= как):

Дайте конфет наподобие "Марсианки".

ВМЕСТО, ВЗАМЕН:

Вместо салата приготовить омлет.

НАСЧЁТ (= о):

Договориться насчёт отпуска.

СВЕРХ (= более того):

И сверх того он не получил ни цента!

НЕСМОТРЯ НА / НЕВЗИРАЯ НА (= вопреки):

Несмотря на отсутствие времени, он продолжал читать.

ПОМИМО (= кроме)

Помимо конфет купить ещё и фруктов.

НАВСТРЕЧУ (= по направлению к)

Идти навстречу опасности.

Только два предлога пишутся **ЧЕРЕЗ ДЕФИС: ИЗ-ЗА, ИЗ-ПОД**

Выйти из-за угла.

Выглянуть из-под одеяла.

Различение похожих сочетаний:

Существительное с предлогом можно заменить на другое существительное с предлогом, предлог – на другой предлог, частицу или наречие:

Вследствие утечки газа произошел взрыв. (из-за)

Следователь допустил ошибку **в следствии** по делу. (в расследовании)

Ввиду поломки компьютера работа откладывается. (из-за)

Я не это имел **в виду**. (в мыслях)

Дайте конфет **вроде** «Марсианки». (как, наподобие)

В роду моем не было шаманов. (в семье)

Вместо салата приготовить омлет. (взамен)

Ударить **в место**, которое болит. (в точку)

Я пришел договориться **насчёт** отпуска. (об)

Деньги поступили **на счёт**. (на карту)

Я шел **навстречу** друзьям (по направлению к)

Я шел **на встречу** с друзьями. (на свидание)



Несмотря на / невзирая на / не смотря / не взирая / несмотря на то что / невзирая на то что

Деепричастия с НЕ: **не смотря, не взирая** (можно добавить **ГЛАЗАМИ**)

Предлоги: **несмотря на, невзирая на** (= ВОПРЕКИ)

Союзы: **несмотря на то что, невзирая на то что** (= ХОТЯ)

Не смотря (+ глазами) по сторонам, дорогу переходить не следует! (деепричастие)

Несмотря на отсутствие времени, он продолжал читать. (= ВОПРЕКИ, предлог)

Не взирая ни на кого (+ глазами), он прошел мимо и сел на своё место. (деепричастие)

Невзирая на трудности, он справлялся. (= ВОПРЕКИ, предлог)

Невзирая на причиненную обиду, собака вернулась домой. (= ВОПРЕКИ, предлог)

Не смотря на неё (+ глазами), он вышел из комнаты. (деепричастие)

Несмотря на то что боец устал, он продолжал идти вперёд. (= ХОТЯ, союз)

Обратите внимание на то, что в любом случае оборот с **НЕСМОТРЯ НА** (предлог) / **НЕ СМОТРЯ** (деепричастие) обособляется запятыми!



Раздельно пишутся предлоги:

В ТЕЧЕНИЕ, В ПРОДОЛЖЕНИЕ (замена друг на друга):

В продолжение часа / в течение месяца

В ВИДЕ (= как):

Оказать услугу в виде исключения.

В СВЯЗИ С (= из-за):

В связи с отъездом

В ЗАКЛЮЧЕНИЕ (= для завершения):

В заключение своего выступления хотелось бы сказать...

ЗА СЧЁТ (= благодаря)

Добиться роста экономики за счёт нефтяного сектора.

Раздельно пишутся также предлоги:

- **за неимением** (времени)
- **на протяжении** (недели)
- **по сравнению с** (чем-то)
- **в сравнении с** (чем-то)
- **в силу** (обстоятельств)
- **в отличие от** (чего-то)

Слитное и раздельное написание частиц

Частицы **-ТО**, **-ЛИБО**, **-НИБУДЬ**, **-КА** и **КОЕ-** пишутся через дефис, если присоединяются к словам, которые есть в русском языке.

Примеры:

кто-то (кто)

кое-как (как)

будто (нет слова БУД)

что-либо (что)

давай-ка (давай)

Частица **-ТАКИ** пишется через дефис, если присоединяется к глаголам / наречиям. В остальных случаях она пишется раздельно с предшествующим словом.

Примеры:

прямо-таки

довольно-таки

ушёл-таки

Я таки запер её в этот раз.

Исключение:

всё-таки

Частицы **БЫ**, **ЖЕ**, **ЛИ** - самостоятельные слова и пишутся отдельно от слов, к которым относятся!

Примеры:

Как бы мне не хотелось снова петь!

Не так ли?

Вряд ли она придёт.

Как же так?

Исключения:

союзы **ЧТОБЫ**, **ТАКЖЕ**, **ТОЖЕ** (их нужно уметь отличать от сочетаний **ЧТО БЫ**, **ТАК ЖЕ**, **ТО ЖЕ**)

Слитное и раздельное написание союзов

ЧТОБЫ и ЧТО БЫ

союз **ЧТОБЫ** соединяет части СПП, чаще всего его можно заменить на союз **ДЛЯ ТОГО ЧТОБЫ**

ЧТО БЫ (местоимение с частицей) – частицу **БЫ** можно двигать

Примеры:

Редактор встретился с автором, **чтобы** (= для того чтобы) согласовать внесённые в рукопись изменения.

Что бы такое ещё придумать?
= **Что** такое ещё **бы** придумать?

Что бы ни случилось, я не оставлю его в беде.
= **Что** ни случилось **бы**, я не оставлю его в беде.

Не знаю, **что бы** он сделал на моём месте.
= Не знаю, **что** он сделал **бы** на моём месте.

Запомните:

во что бы то ни стало (6 слов!)

ЗАТО и ЗА ТО

союз **ЗАТО** = союз **НО**

ЗА ТО (предлог и указательное местоимение) – можно задать вопрос *за что?*

Примеры:

Подъём на гору здесь крутой, **зато** дорога красивая.

Рабочие получили премию **за то**, что сделали ремонт на три дня раньше срока.

ИТАК и И ТАК

вводное слово **ИТАК** = вводное слово **СЛЕДОВАТЕЛЬНО**

И ТАК (союз и наречие) – нельзя заменить на **СЛЕДОВАТЕЛЬНО**

Примеры:

Итак, всё кончено.

Следовательно, всё кончено.

И так кончается каждое его выступление.

Мы **и так** уже опоздали, не стоит задерживаться.

ТОЖЕ / ТАКЖЕ и ТО ЖЕ / ТАК ЖЕ

Союзы **ТОЖЕ / ТАКЖЕ** пишутся слитно

Для того чтобы убедиться, что это союзы, попробуйте заменить их на союз **И** или друг на друга

! ТАКЖЕ пишется слитно в составе союза **А ТАКЖЕ**

Примеры:

Вы **тоже** отдыхали на Кавказе? (**И** вы отдыхали на Кавказе? Вы **также** отдыхали на Кавказе?)

Последний оратор **тоже** хотел домой, поэтому был краток. (**И** последний оратор хотел домой, поэтому был краток. Последний оратор **также** хотел домой, поэтому был краток.)

Вода в заливе отличается чрезвычайной солёностью, **а также** плотностью

Он владел **также** испанским языком. (Он владел **и** испанским языком)

ТО ЖЕ / ТАК ЖЕ (местоимение или наречие с частицей) пишутся в два слова.

Обычно к **ТО** и **ТАК** можно задать вопрос, а частицу **ЖЕ** можно убрать – и смысл предложения не изменится.

! ТАК ЖЕ пишется в два слова, если за этим сочетанием следует слово **КАК**

! ТО ЖЕ пишется в два слова, если за этим сочетанием следует слово **ЧТО**

! ТО ЖЕ пишется отдельно в составе выражение **ОДНО И ТО ЖЕ, ТО ЖЕ САМОЕ**

Примеры:

Мы решили провести лето **так же**, **как** в прошлом году.

Сегодня на обед давали **то же**, **что** и вчера.

За окном всё **так же** неистово плясала метель, выл ветер. (Неистово **КАК?** так)

Ежедневно повторялось **то же самое**.

Значит, вы знали, что Бойко и Фёдорович **одно и то же** лицо?

ЗАПОМНИТЕ:

А ТАКЖЕ

ОДНО И ТО ЖЕ

ТО ЖЕ САМОЕ

ВСЁ ТАК ЖЕ



ПРИЧЁМ / ПРИТОМ и **ПРИ ЧЁМ / ПРИ ТОМ**

союзы **ПРИЧЁМ / ПРИТОМ** = «в добавление к этому»

ПРИ ЧЁМ (местоимение с предлогом) – только в вопросительных предложениях

ПРИ ТОМ (местоимение с предлогом) – **ТОМ** можно убрать из предложения / можно задать к нему вопрос

Примеры:

Эксперимент был проведён удачно, **причём** впервые.

Выступление содержательное и **притом** интересное.

При чём тут он со своими претензиями?

При том издательстве имеется небольшая типография.
(= **При** издательстве имеется небольшая типография.
При издательстве КАКОМ? ТОМ)

Запомните:

ПРИ ЭТОМ – всегда раздельно!

ТОТЧАС и **ТОТ ЧАС**

ТОТЧАС = сразу

ТОТ ЧАС – час КАКОЙ? тот (тот – указательное местоимение)

Примеры:

Он **тотчас** вернулся.

Я помню **тот час**, когда всё изменилось.

НАСКОЛЬКО и **НА СКОЛЬКО**

НАСКОЛЬКО = «в какой мере»

НА СКОЛЬКО – значение количества (предполагает ответ в виде числа)

Примеры:

Насколько я могу судить, мы не виделись около десяти лет.

Насколько авторитетен этот словарь?

На сколько частей разрезать пиццу? (Ответ: на 8)

На сколько лет я выгляжу в этом платье? (Ответ: на 53)



ЗАЧЕМ, ЗАТЕМ, ОТЧЕГО, ОТТОГО, ПОЧЕМУ, ПОТОМУ, ПОЭТОМУ и похожие сочетания (**ЗАЧЕМ, ЗАТЕМ, ОТЧЕГО, ОТТОГО, ПОЧЕМУ, ПОТОМУ, ПОЭТОМУ**)

ЗАЧЕМ, ЗАТЕМ и др. = наречия (задаём наречные вопросы: почему? зачем? когда? – это вопросы о причине / цели / времени)

ЗА ЧЕМ, ЗАТЕМ и др. – местоимение и предлог (задаём падежные вопросы: по чему? за чем? какой? – это вопросы о предмете или о признаке)

Примеры:

Зачем вызывать напрасные надежды?
(ЗАЧЕМ – причина)

За чем бы спрятаться от медведя?
(ЗА ЧЕМ – вопрос о предмете: за каким бы деревом?)

Некоторое время Меркулов шёл, **затем** остановился.
(ЗАТЕМ = ПОТОМ, указание на время)

Вслед **за тем** раздался выстрел.
(ВСЛЕД ЗА – предлог, после него местоимение ТЕМ)

Недоразумения часто происходят **оттого** (= потому),
что люди друг друга не понимают. (причина)

Дальнейшее зависит **от того**, как сложатся
обстоятельства. (ОТ ЧЕГО? Вопрос о предмете)

Примеры:

Почему вы так плохо судите о людях?
(ПОЧЕМУ - причина)

По чему мы можем перейти на тот берег?
(ПО ЧЕМУ – предмет)

Я сломал ногу, **поэтому** в школу не пойду.
(ПОЭТОМУ – причина)

Я не пойду **по этому** бревну, оно сломается!
(по КАКОМУ? этому, вопрос о признаке)



Слова, которые всегда пишутся
слитно

ПОСКОЛЬКУ
ОТКУДА
ВПОСЛЕДСТВИИ
БУДТО

Слова, которые всегда пишутся
раздельно

ОТ ЭТОГО	ТАК ЧТО
ПРИ ЭТОМ	ТАК КАК
ТУТ ЖЕ	ВСЁ РАВНО
ТО ЕСТЬ	КАК БУДТО
В ЧАСТНОСТИ	

Слова, которые всегда пишутся
через дефис

ВО-ПЕРВЫХ
ВО-ВТОРЫХ
и т.д.

Слитное и раздельное написание наречий

Чтобы верно написать наречие (слитно и раздельно), нужно уметь определять, от чего оно образовано:

ЗЛО (существительное)	→	сделать (как?) НАЗЛО
УПОР (существительное)	→	смотреть (как?) В УПОР
ДВОЕ (числительное)	→	увеличить (как?) ВДВОЕ
ТРОЕ (числительное)	→	идти (как?) ПО ТРОЕ
ФРАНЦУЗСКИЙ (прилагательное)	→	говорить (как?) ПО-ФРАНЦУЗСКИ
прийти ЗАВТРА (наречие)	→	прийти (когда?) ПОСЛЕЗАВТРА
любить ВСЕГДА (наречие)	→	уйти (на сколько?) НАВСЕГДА

Через дефис пишутся наречия, образованные

1) от прилагательных и местоимений с помощью приставки **по-** и оканчивающиеся на **-ому, -ему, -и**:

говорить **по-французски**

по-прежнему весел

поступать **по-плохому**

сделать **по-моему**

Сравните:

Лес выглядит по-осеннему (наречие)

Я иду по осеннему лесу (прилагательное)м

2) при помощи частиц **кое-, -то, -либо, -нибудь, -таки**:

когда-то / кое-как / довольно-таки

3) посредством **повтора того же слова** или корня, осложнённого приставками, суффиксами:

еле-еле

чуть-чуть

волей-неволей

или посредством соединения **синонимов**:

подобру-поздорову

нежданно-негаданно

Но:

*с боку на бок / бок о бок / с глазу на глаз / один на один (**между словами влез предлог**)*

дело делом, честь честью, чудак чудачком

(здесь второе слово в творительном падеже)

Исключения:

точь-в-точь, тет-а-тет



Написание наречий, образованных от ЧИСЛИТЕЛЬНЫХ

1. **СЛИТНО** пишутся наречия, образованные соединением предлогов-приставок **В** и **НА** с собирательными числительными:

вдвое

втрое

надвое

восьмером

2. **РАЗДЕЛЬНО** пишутся наречия, образованные соединением предлога **ПО** с числительными:

по одному

по двое

по трое

Исключения: *в* одиночку - *по*одиночке

Написание наречий, образованных от НАРЕЧИЙ

Наречия, образованные от наречий, пишутся **СЛИТНО**:

донельзя (нельзя)

навсегда (всегда)

послезавтра (завтра)

Написание наречий, образованных от ПРИЛАГАТЕЛЬНЫХ и МЕСТОИМЕННИЙ

Наречия, образованные от прилагательных и местоимений, пишутся **СЛИТНО!**

вплотную / врассыпную / вручную / вслепую

влево / задолго / намертво / докрасна / издавна / справа

вничью / вовсю

Исключения: *в целом, в общем, в открытую*



Слитное и раздельное написание наречий, образованных от СУЩЕСТВИТЕЛЬНЫХ

1. Если существительное, от которого образовано наречие, встречается в речи в роли существительного - обращайте внимание на значение слова.

Оно содержит в себе указание на предмет? Перед нами существительное с предлогом:

Я верю **в правду** (во что? в какую вещь?)

Если нет – перед нами наречие, которое мы пишем слитно:

Я **вправду** счастлив. (как?)

Примеры:

вступить (во что?) **в брод** - вступить в мелкий брод
перейти (как?) **вброд**

не сомневаться (в чём) **в праве** поступать так - не сомневаться своим праве поступать так
(как?) **вправе** действовать именно так

надеть (на что?) **на голову** – надеть на свою голову
разбить (как?) **наголову**

жаловаться (на что?) **на зло** - жаловаться на мировое зло
сделать (как?) **назло**

Слитное и раздельное написание наречий, образованных от существительных **бок, верх, низ, перёд, зад, высь, даль, глубь, ширь, начало, конец, век, время**

Такие наречия пишутся **слитно**, если при них **нет зависимых слов**:

*смотреть **вдаль***

*вместе **навек / навеки***

***сначала** отдохнуть*

*прийти **вовремя***

Раздельно эти слова пишутся **при наличии пояснительного (зависимого) слова**:

***к низу** платья*

***в глубь** океана*

***в даль** туманную*

***на веки** вечные*

*прийти **во время** перерыва*

Исключение:

***Вдали от** дома (это предлог)*

БЕЗ / ДО / ОТ / ПОД / С

Раздельно:

без ведома / без обиняков / без оглядки / без устали
от силы / от души
до зарезу / до отвала / до отказа / до смерти / до упаду
под статью / под уклон / под хмельком / под шумок / под мышками
с ведома / с маху / с разбегу / с разгона / с размаху / с ходу

Слитно:

безошибочно
дотла, донизу, доверху
подряд, подчас
сроду, сдуру, сплеча, сбоку

ВПОЛ / ИЗ (ИС)

Всегда **слитно:**

вполсилы / вполглаза / вполовину / вполголоса / вполоборота
извне / издалека / издали / изредка / исподволь / исподлобья / искони

К

Раздельно: к спеху**Слитно:** кряду

Словарные слова

Красным цветом выделены слова, которые встречаются чаще других

НА

Раздельно:

на авось, на бегу, на износ, на исходе, на карачки, на куличках, на лету, на бегу, на скаку, на ходу, на вкус, на вид, на миг, (поднять) на смех, на ура, на цыпочках

Слитно:

набекрень, навзничь, навзрыд, (глаза) навывкате, (стрелять) навывлет, (носить рубашку) навывпуск, **наедине**, **наизусть**, наискосок, накануне, наотрез, **наоборот**, наотмашь, наперебой, наперевес, наперерез, наперехват, напролом, напоследок, насквозь, намарку, (стоять) насмерть, наспех, настезь, нараспев, настороже, наутёк, начеку, (говорить) начистоту, наяву, наполовину

ЗА

Раздельно:

за пазухой, за полдень, **за границей**, за рубежом

Слитно:

затемно, замуж, замужем, загодя, заочно

Однако:

заграница (существительное): торговать с заграницей

В

Раздельно:

в головах (лежит), в голос, в дальнейшем, в диковинку, в бегах, в забытьи, в насмешку, в охапку, в обхват, в обнимку, в обрез, в общем, в отчаянии, во что бы то ни стало, в потёмках, в пух и в прах, в сердцах, в частности, в целом

во всеуслышание, во всеоружии

Слитно:

волюшку, вдобавок, вдоволь, вдогонку, вдребезги, взаперти, восвояси, **вновь**, вплавь, вповалку, **впоследствии**, впопыхах, впотьмах, впрок, впросак, впрямь, вразброс, вразвалочку, врасплох, **врассыпную**, втихомолку, вскачь, **вскоре**, вслух, вспять, второпях

ПО

Раздельно:

по старинке, **по очереди**

Слитно:

поневоле, поблизости, **поистине**, поверх (одежды), позади, **поодиночке**, поочередно, поперёк, пополам, попросту, посередине, поутру

Слитное и раздельное написание прилагательных

ЧЕРЕЗ ДЕФИС пишутся сложные прилагательные, образованные из двух и более слов, обозначающих **равноправные понятия**:

красно-бело-зелёный флаг (он и красный, и белый, и зелёный)

русско-немецкий словарь (он содержит и русские, и немецкие слова)

шахматно-шашечные соревнования (и по шахматам, и по шашкам)

юго-западный ветер (от слова «юго-запад», что-то среднее между югом и западом)

СЛИТНО пишутся сложные имена прилагательные, образованные **от сочетаний слов**, по своему значению **подчиненных одно другому**:

железнодорожный (от «железная дорога», дорога КАКАЯ? железная)

вагоноремонтный (от «ремонт вагонов», ремонт ЧЕГО? вагонов)

Слитное и раздельное написание существительных

ПОЛ- / ПОЛУ- / ЧЕТВЕРТЬ-

Числительное **ПОЛ-** (половина) в составе сложного слова:

а) пишется **СЛИТНО** если вторая часть сложного слова начинается с согласной буквы (кроме Л):

полметра / полкилограмма / полдесятого

б) пишется **ЧЕРЕЗ ДЕФИС**, если вторая часть начинается с гласной буквы или согласной Л либо является именем собственным:

пол-апельсина / пол-лимона / пол-Бельгии

ПОЛУ- / ЧЕТВЕРТЬ- со словами всегда пишется **СЛИТНО**:

*полубог / полумесяц
четвертьфинал*

Лексика

3, 6, 24 задания

Лексика – это словарный состав языка.

Группы лексических единицы

1. По количеству значений: *однозначные / многозначные*
2. По схожести значений: *синонимы / антонимы*
3. По стилевой принадлежности: *нейтральные, книжные, разговорные, просторечные.*
4. По степени новизны: *устаревшие, неологизмы, индивидуально-авторские слова.*
5. *Фразеологизмы*
6. По наличию эмоциональной окраски: *экспрессивная лексика / слова с уменьшительно-ласкательными суффиксами*
7. По ареалу распространения: *диалектизмы.*

Синонимы и антонимы

Синонимы	Слова одной части речи, тождественные по значению, но различные по написанию и звучанию.	<p><i>странник – пилигрим – путешественник</i> <i>бежать – мчаться – нестись – торопиться</i> <i>весёлый – радостный</i> <i>быстро – живо – бойко</i> <i>рисую – изображая – малюя</i></p>
Контекстные синонимы	Слова, которые являются синонимами только в данном контексте.	<p><i>Грузное тело его исполнено гибкой, звериной грации. Только кочки и буераки указывали направление тропы, да и эта тоненькая ниточка не уводила далеко.</i></p>
Антонимы	Слова одной части речи, имеющие противоположные значения и различные по написанию и звучанию.	<p><i>правда – ложь</i> <i>добрый – злой</i> <i>говорить – молчать</i></p>
Контекстные антонимы	Слова, которые являются антонимами только в данном контексте.	<p><i>Они сошлись. Волна и камень, <i>Стихи и проза, лед и пламень.</i></i></p> <p><i>Я глупая, а ты умен, Живой, а я остолбенелая.</i></p>



Многозначные слова

Лексика – это словарный состав языка.

Однозначные слова (*сметана / енот*)

Многозначные слова (*ручка / конверт / кольцо*)

Контекст определяет значение многозначного слова!
(Контекст – то, что окружает слово).

Например:

У слова *кисть* 4 значения:

1. Приспособление для окрашивания, состоящее из насаженного на рукоятку пучка щетины.
2. Пучок шнурков, связанных вместе с верхнего конца, служащий украшением в драпировках и т.п.
3. Несколько ягод или цветов на одном стебле.
4. Часть руки от запястья до конца пальцев.

*От качества выбранной **кисти** зависит качество художественной работы. (1 значение)*

*В тарелке лежала огромная **кисть** винограда (3 значение)*

Прямые и переносные значения многозначных слов:

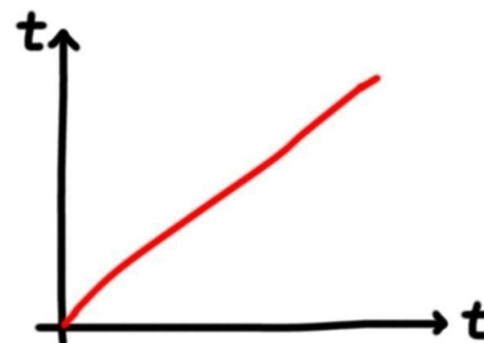
Прямое значение (основное, буквальное)	Переносное значение
похоронен с воинскими почестями	похоронить все мечты о будущем
каменный дом	каменное лицо
Черное море	море пшеницы
ударил палкой	ударил мороз

Фразеологизм

Устойчивое неделимое выражение, смысл которого не складывается из значений входящих в него слов

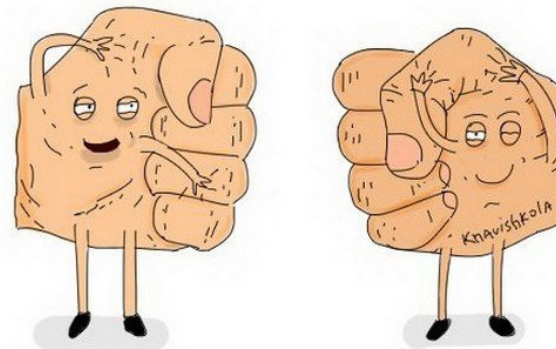
Примеры:

бить баклуши = бездельничать
дать сдачи = отомстить
точка зрения = мнение
остаться с носом = быть одураченным
водить за нос = обманывать
пропасть без вести = пропасть
лицом к лицу = вплотную
путались под ногами = мешали
сидеть сложа руки = бездельничать
пошли в ход = были употреблены
с ума сойти = помешаться
не сводя глаз = пристально



ВРЕМЯ ОТ ВРЕМЕНИ

Кулаки чешутся



СЛЕД ПРОСТЫЛ



Стилистическая окраска слова

разговорная лексика

детишки

перекур

шибко

нейтральная лексика

дети

перерыв

очень

книжная лексика

отпрыски

-

чрезвычайно

Просторечные слова

Это слова, распространенные в **нелитературной** разговорной речи, свойственные малообразованным носителям языка.

достать (в значении «донять»), дохлятина, драндулет, дылда, зуботычина, канючить, карга, кикимора, драпать, жратва

Речевые ошибки

6 задание

Лексика – это словарный состав языка.

Лексические (речевые) ошибки

смешение паронимов		Я знаю наизусть обрывок из «Евгения Онегина» (должно быть: отрывок)
употребление лишних слов (речевая избыточность)	тавтология – скопление однокоренных слов	Старая старушка шла по улице (должно быть: Старушка шла по улице) А также: возобновить вновь / рассказать рассказ / умножить во много раз / спросить вопрос
	плеоназм – скопление близких по смыслу слов	главная суть / повседневная обыденность / бесполезно пропадает / предчувствовать заранее / ценные сокровища / темный мрак / памятные сувениры / впервые дебютировал / необычный феномен / движущий лейтмотив / юный вундеркинд / мизерные мелочи / внутренний интерьер / ведущий лидер
нарушение лексической сочетаемости		Я принял ряд важных выводов . (должно быть: Я принял ряд важных решений / Я сделал важные выводы)

Сочетания, в которых часто допускаются ошибки: (здесь даны правильные, нормативные сочетания)

стадо коров / табун лошадей / косяк рыбы / рой пчёл / стая волков

повысить / поднять уровень **(не увеличить уровень)**

высокие цены / повысить цены / низкие цены / понизить цены **(не дорогие цены / большие цены / удешевить цены и др.)**

играть роль / иметь значение

уделять внимание / придавать значение

приложить усилия **(не придать усилия)**

принять меры **(не сделать меры, предпринять меры)**

дать ответ

дать согласие, выразить согласие

одолжить что-то кому-то

занять что-то у кого-то

что-то кому-то импонирует (= нравится)

кто-то чему-то симпатизирует

Обращайте внимание на правильное употребление фразеологизмов: львиная доля **(не львиная часть)** / звёзд с неба не хватает **(не звезд с неба не берёт)** и т.д.

Работа с текстом

25, 23, 26 задания

Средства связи предложений в тексте



Текст - это совокупность предложений, которые связаны между собой по смыслу и при помощи средств связи.

НЕ текст:

Собака - друг человека. А в школу я не пойду завтра. Борщ должен быть ярко-красным.

Текст:

Собака - друг человека. Испокон веков **эти питомцы** были рядом с нами и помогали нам выживать. **Собаки** приносят много пользы: **они** незаменимы на охоте, **они** умеют даже пасти овец...**Но** не только этим покоряют **они** наши сердца <...>

Средства связи предложений в тексте

1. Личные местоимения	<i>Я сегодня к Серёже в гости ходил. Ему просто купили новую приставку, и мы с ним целый день её тестировали.</i>
2. Притяжательные местоимения	<i>Маша улыбнулась и махнула рукой пролетавшему самолёту. Я посмотрел на её веснушчатое лицо и тоже заулыбался.</i>
3. Указательные местоимения	<i>Вчера мы впервые катались на лошадях. Этот день навсегда останется в моей памяти.</i>
4. Определительные местоимения	<i>В лесу буйствовали краски: деревья менялись. Все они полыхали в огне осени, в её оранжево-красном пламени.</i>
5. Собирательные числительные	<i>Маша робко подошла к Саше. Двое взялись за руки.</i>
6. Союзы	<i>Мой друг вовсю готовился к экзаменам. А я совсем не волновался и играл вечерами в футбол.</i>
7. Вводные слова	<i>При изучении иностранного языка можно столкнуться с рядом неожиданных трудностей. Например, во французском языке нет среднего рода.</i>

Средства связи предложений в тексте

8. Лексический повтор	повторение одного и того же слова (в одной и той же форме)	<i>Я всё жду, кто мне ещё в жизни может такие слова сказать. Так как никто не может мне повторить эти слова, я сам часто их говорю своим близким.</i>
9. Формы слова	повторение одного и того же слова, но в разных формах (в разных падежах / числах / временах / родах и др.)	<i>Весна - моё любимое время года. Именно весне посвящены многие стихотворения русских классиков.</i> <i>Она красивая. И я её люблю. (это разные формы одного местоимения ОНА)</i>
10. Однокоренные слова	разные слова с одинаковым корнем	<i>Зря обвиняют молнии в лесных пожарах. Пожарища полыхают не от небесного огня, а от земного.</i>
11. Синонимы	слова одной части речи со схожим значением (большой – огромный)	<i>Недавно ко мне на улице подошёл лохматый бродячий пёс. А я ведь всегда мечтал о собаке, правда, думал, что это будет щенок из магазина, знаете, чистенький такой, с бантиком на шее...</i>
12. Контекстные синонимы	синонимы именно в этом тексте, а не вообще в языке	<i>Собака - друг человека. Но как друг ли относится сам человек к своим питомцам? (в другом тексте питомцами могут называть пауков, например, или лошадей)</i>
13. Антонимы	слова одной части речи с противоположным значением (большой – маленький)	<i>И тут выяснилось, что друзей у Василия Петровича было мало. Врагов оказалось гораздо больше.</i>
14. Контекстные антонимы	антонимы именно в этом тексте, а не вообще в языке	- Неужели все чашки из сервиза уцелели ? - Нет, одна разбилась . <i>(Если говорить про чашки, то да – какая-то уцелела, а какая-то разбилась. А если говорить о домах, то какой-то уцелел, а какой-то разрушился)</i>

Типы речи



Типы речи

Описание	Повествование	Рассуждение
В тексте описывается предмет, явление	В тексте передаётся динамика действий (действия сменяют друг друга)	Автор фиксирует ход своих мыслей, пытается дать ответ на интересующий его вопрос
Прилагательные	Глаголы, наречия места и времени	Вводные слова, абстрактные понятия
Картина	Фильм	Зрительного образа нет

Описание:

Кролики **пушистые, теплые и мягкие**, их окрас включает различные вариации **серого, коричневого и желтого цветов**, хотя нередко встречаются кролики с **однотонным цветом** меха.

Повествование:

Когда Кролик **вынимает** часы из жилетного кармана и, **посмотрев** на них, **убегает** дальше, Алиса в изумлении **вскакивает на ноги и бежит** за ним, **ныряя** в кроличью нору, с которой и **начинается погружение** Алисы в удивительный мир Страны чудес.

Рассуждение:

Чтобы в ваше отсутствие кролик не скучал, ему нужно предоставить игрушки для развлечения. Игрушки для кроликов выполняют не только развлекательную и развивающую функции, но и направляют энергию зверушек в мирное русло. Так вместо порчи обоев или попыток рыть норы в паркете, пушистый любимец будет занят своими делами.

Примеры:

Наши тени — моя, высокая, и Мишкина, чуть меньше, — пересекали берег. В стороне горел костёр, ветерок шевелил футболку, которая сушилась на верёвке... (описание)

Я обязан это рассказать, потому что минувшее посвятило меня в свою тайну, теперь мне нужно донести, как тлеющий уголёк, живое воспоминание о прошлом и не дать холодным ветрам вечности его погасить. (рассуждение)

Дежурный поспешил раскрыть одну из синих книжек. И я стал переводить с листа, сам себе приказав: «В темпе!» (повествование)

Мы привыкли, что мир — зелёный. Льём на траву бензин, мазут, керосин, кислоты и щёлочи. Высыпать машину заводского шлака и накрыть и отгородить от солнца траву? Подумаешь! (рассуждение)

Я сразу ей: триста!.. Она даже рот открыла. Ну, ничего, села, довёз я её до управления. Она выходит и даёт мне пятьсот рублей... (повествование)

Средства художественной выразительности



Стилистические фигуры (приёмы):

- лексический повтор
- анафора
- эпифора
- антитеза (противопоставление)
- градация
- инверсия
- парцелляция
- цитирование
- вопросно-ответная форма изложения
- риторическое обращение
- синтаксический параллелизм

Лексические средства:

- синонимы / контекстные синонимы
- антонимы / контекстные антонимы
- экспрессивная (эмоционально-оценочная) лексика
- слова с уменьшительно-ласкательными суффиксами
- разговорная лексика
- просторечные слова
- книжная лексика (слова высокого стиля)
- устаревшая лексика
- неологизмы
- индивидуально-авторские слова
- диалектизмы
- профессиональная лексика
- термины
- фразеологизмы
- крылатые выражения

Тропы:

- сравнение
- метафора / развёрнутая метафора
- олицетворение
- метонимия
- эпитет
- гипербола
- литота
- ирония
- синекдоха
- оксюморон

Синтаксические средства:

- односоставные предложения (назывные, определённо-личные, неопределённо-личные, обобщённо-личные, безличные)
- восклицательное предложение
- вопросительное предложение (+ риторический вопрос)
- ряды однородных членов
- вводные слова / конструкции
- обращения
- сравнительный оборот

Форма речи

диалог

<p>Синонимы. Контекстные синонимы</p>	<p>Слова ОДНОЙ ЧАСТИ речи со схожим значением и разным написанием.</p>	<p><i>Выходит, что я не посторонний, не чужой! Дневные цветы пробуждаются, когда чуть начинается рассвет. Раскрывает голубые звездочки своих цветов цикорий, расправляет свои широкие лепестки шиповник, вспыхивают яркие огоньки маков.</i></p>
<p>Антонимы. Контекстные антонимы</p>	<p>Слова ОДНОЙ ЧАСТИ речи со противоположным значением.</p>	<p><i>Несомненно, есть в этом деле значительные плюсы, но есть также и очень большие минусы. Когда прикасаешься к высокому и священному, надо прежде всего отмыть душу от житейского, суетного, пыльного, мелкого...</i></p>
<p>Фразеологизмы</p>	<p>Устойчивое нечленимое выражение, смысл которого не складывается из смысла входящих в него слов.</p>	<p><i>медведь на ухо наступил / делать по-своему / дать добро / так себе / сходить с рук / сбиться с ног / под вопросом / откуда ни возьмись</i></p>
<p>Крылатые выражения</p>	<p>Афоризмы, цитаты, меткие выражения, «поговорки, у которых есть автор»</p>	<p><i>«Пришёл, увидел, победил» (Цезарь) / «запретный плод» (Библия) / «А воз и ныне там» (Крылов)</i></p>
<p>Экспрессивная лексика (эмоционально-оценочная лексика)</p>	<p>Слова, выражающие ласку, шутку, иронию, неодобрение, пренебрежение, фамильярность и т. д.</p>	<p><i>балбес / рифмоплёт / глупыш / душонка напеть начальству проморгать автобус</i></p>
<p>Слова с уменьшительно-ласкательными суффиксами</p>		<p><i>душонка / домик / медвежонок / ключик / ушки / пальчик / дельце</i></p>

Лексические средства

Разговорная лексика	Слова, употребляющиеся в непринужденной беседе.	<i>картошка / провалилась на экзамене / хихикать</i>
Просторечные слова	Слова, распространенные в нелитературной разговорной речи, свойственные малообразованным носителям языка (грубые, вульгарные слова)	<i>пацан / зёма / брюхо / шляться Он шёл по ветру навстречу мне, подняв воротник шинели и тем самым лишний раз наплевав на все правила ношения военно-морской формы.</i>
Книжная лексика (слова высокого стиля)	Слова, употребляющиеся в научной литературе, публицистических произведениях.	<i>исчисляться / индифферентный / надлежащий / превалировать / гипотетический / идентичный</i>
Устаревшая лексика	Слова, вышедшие из активного употребления, но сохранившиеся в пассивном словаре	<i>аспид / яства / хоромы / рать</i>
Неологизмы	Слова, недавно появившиеся в языке	<i>дизайн / лайк / онлайн / банкомат</i>
Индивидуально-авторские слова	Новые и необычные слова, создаваемые авторами для определённых художественных целей, являющиеся принадлежностью индивидуального стиля	<i>Захочет покоя уставший слон — царственный ляжет в опожаренном песке. И овдовевшая в ночи вышла луна одиночить.</i>
Диалектизмы	Народные элементы речи, принадлежащие местному говору	<i>бирюк / векша / кочет</i>
Профессиональная лексика	Слова, используемые в речи людей, объединенных общей профессией.	<i>Балда («молот» в речи горняков), камбуз («кухня» в речи моряков), листняк («заяц» в речи охотников)</i>
Термины	Слова, являющиеся точным обозначением определённого понятия какой-либо специальной области науки, техники, искусства, общественной жизни	<i>Омоним (в лингвистике), дефолт (в экономике), диез (в музыке)</i>

Синтаксические средства выразительности

26 задание

Односоставное предложение	Предложение, в составе которого только подлежащее / только сказуемое	<p>Знаю, выйдешь к вечеру за кольцо дорог, сядем в копна свежие под соседний стог. (определенно-личное)</p> <p>И пусть говорят, да пусть говорят, но — нет, никто не гибнет зря... (неопределённо-личное)</p> <p>Без труда не выловишь и рыбку из пруда. (обобщённо-личное)</p> <p>И скучно и грустно... (безличное)</p> <p>Ветреный день. (назывное)</p>
Восклицательное предложение	На конце предложения восклицательный знак.	<p>Литература не может быть не социальной!</p> <p>В моём детстве в реке была рыба, клевали на удочку здоровущие окуни, не то что сейчас — всякая мелкота!</p>
Риторический вопрос	Вопрос, который не требует ответа. На самом деле это утверждение.	<p>Сколько еще мы будем терпеть эту несправедливость? (смысл высказывания: Хватит терпеть эту несправедливость!)</p>
Вопросительное предложение	На конце предложения вопросительный знак.	<p>Кто же это чадо в чужой город отправил, к тому же с сумкой размером с багажно-почтовый вагон?</p> <p>Неужели человеку нечего противопоставить этой глухой, равнодушной вечности?</p>
Вводные слова	-	<p>Он сказал это, нисколько не рисуясь, и я подумал о том, что, может быть, спиленное его шестидесятилетними руками дерево послужило топливом для двигателя или станка, на котором изготавливали оружие.</p>
Обращения	-	<p>Тебе, Казбек, о страж Востока, принес я, странник, свой поклон. Как хорошо ты, о море ночное!</p>
Сравнительный оборот	-	<p>Ужас, будто удав, сдавил его окоченевшее тело холодными кольцами. Иной раз подстрелишь зайца, ранишь его в ногу, а он кричит, словно ребенок.</p>
Ряды однородных членов	-	<p>В развитых западных странах образование доступно всем при наличии соответствующего желания, средств и стремлений.</p>

<p>Сравнение</p>	<p>Уподобление одного предмета другому. Называется и то, что сравнивают, и то, с чем сравнивают.</p>	<p><i>Ночь – колодец без дна. Твое личико бледно, словно весенний цветок. Она ланью кинулась в лес. У него нос крючком. Вода сегодня как стекло. На глаза осторожной кошки похожи твои глаза.</i></p>
<p>Метафора</p>	<p>Перенос признаков одного явления на другое явление. Скрытое сравнение.</p>	<p><i>водопад звезд / лавина писем / стена огня / бездна горя / жемчужина поэзии В саду горит костер рябины красной.</i></p>
<p>Развёрнутая метафора</p>	<p>-</p>	<p><i>Грустя, и плача, и смеясь, Звенят ручьи моих стихов У ног твоих, И каждый стих Бежит, плетет живую вязь, Своих не зная берегов.</i></p>
<p>Олицетворение</p>	<p>Разновидность метафоры, основанная на переносе признаков живого существа на явления природы, предметы и понятия.</p>	<p><i>Небо плачет (о дожде) Плачущая совесть ругала меня. Зима недаром злится, // Прошла ее пора</i></p>
<p>Эпитет</p>	<p>Образное определение (чаще всего прилагательное). В основе эпитета стоит скрытое сравнение.</p>	<p><i>седой туман царапающий взгляд Белеет парус одинокий...</i></p>

Тропы

Метонимия	Одно слово заменяется другим, находящимся с ним в тесных смысловых отношениях. Метонимия основана на замене слов «по смежности» (метафора же – «по сходству»)	<i>Все флаги в гости будут к нам (флаги = страны) съесть две тарелки (две тарелки = 2 порции блюда в тарелках) читать Пушкина (Пушкин = произведения Пушкина)</i>
Синекдоха	Разновидность метонимии. Название части вместо названия целого (и наоборот).	<i>Отсель грозить мы будем шведу. (о шведах) Какой лоб у вас вымахал! (о сыне)</i>
Оксюморон	Нарочитое сочетание противоречивых понятий	<i>весело грустить / живой труп / горячий снег / умная глупость</i>
Гипербола	Чрезмерное преувеличение	<i>Я говорил тебе тысячу раз! Прошла целая вечность. Я не могу жить без кофе.</i>
Литота	Обратная гипербола. Явное и намеренное преуменьшение.	<i>Жизнь человека — один миг. Ваш шпиц, прелестный шпиц, не более напёрстка...</i>
Ирония	Одно слово заменяется другим по контрасту. Притворное название большого маленьким, глупого умным и т. д	<i>Пожалуйста в мой дворец! (о маленькой комнате) Это дело обошлось мне в копеечку (о больших тратах) Едва ли кто польстится на такую красавицу (о некрасивой новогодней)</i>



Стилистические приёмы

Лексический повтор	Повтор слова / слов.	<i>Вы слышите: грохочет барабан. Солдат, прощайся с ней, прощайся с ней. Уходит взвод в туман, туман, туман А прошлое ясней, ясней, ясней»...</i>
Анафора (единоначатие)	Повторение отдельных слов или оборотов в начале предложений, из которых состоит высказывание.	<i>Не напрасно дули ветры, Не напрасно шла гроза.</i>
Эпифора	Повторение отдельных слов или оборотов в конце предложений, из которых состоит высказывание.	<i>Силы даны мне судьбой, Удача дана мне судьбой, И неудача — судьбой; Всё в мире вершится судьбою.</i>
Антитеза (противопоставление)	Стилистический контраст, противопоставление разных явлений и понятий.	<i>«Преступление и наказание» «Отцы и дети» Кто был никем, тот станет всем! Умный научит, дурак наскучит.</i>
Градация	Расположение ряда слов в порядке нарастания или ослабления их смыслового и эмоционального значения	<i>Но чернеют пламенные дали — Не уйти, не встать и не вздохнуть Все грани чувств, все грани правды стёрты в мирах, в годах, в часах.</i>
Парцелляция	Намеренное расчленение синтаксической структуры предложения на несколько самостоятельных фраз.	<i>-Я? Вам? Дал телефон? Что за ерунда! — не понимая, сказал Никитин. Утром, ярким, как лубок. Страшным. Долгим. Ратным. Был разбит стрелковый полк. Наш. В бою неравном</i>

Стилистические приёмы

Цитирование	Дословная выдержка из какого-либо текста, сочинения, приводимая для подтверждения своей мысли	<i>Поэт сказал: "Мы все немножко подпираем небосвод". И ещё верные слова: "Каждый человек стоит ровно столько, сколько он действительно создал, минус его тщеславие".</i>
Вопросно-ответная форма изложения	Всё просто: мы видим вопросы и ответы на них.	<i>Многие считают, что бороться с проявлениями фашизма - дело правоохранительных органов. Ну а мы-то сами? Пешки, что ли? Щепки истории? Рабы времени и обстоятельств? Да ни один институт общества в одиночку с человекофобией, бесчеловечностью не справится - это задача нас всех.</i> <i>Что же, не нашлось человека, который мог бы предвидеть беду? Совсем наоборот. Засыпали соответствующие учреждения письмами.</i>
Риторическое обращение	Обращение к тем, кто непосредственно не участвует в общении.	<i>Друзья мои! Прекрасен наш союз. Он, как душа, неудержим и вечен</i> <i>Мечты, мечты! Где ваша сладость?</i>
Синтаксический параллелизм	Одинаковая грамматическая структура предложений.	<i>Лениво дышит полдень мгlistый, Лениво катится река, И в тверди пламенной и чистой Лениво тают облака.</i>
Инверсия	Изменение обычного порядка слов в предложении с целью усилить выразительность речи	<i>Соня с криком из комнаты выбежала В излюбленном своем углу, в крепком кресле успокоился Вам, красавицы молодые, И супруге в дар моей</i>

Формы речи

Диалог

Примеры:

- *Получите!* – вымолвил провизор наконец, не глядя на Свойкина. – *Внесите в кассу рубль шесть копеек!*
- *Рубль шесть копеек?* – забормотал Свойкин, конфузясь. – *А у меня только всего один рубль... Как же быть-то?*
- *Не знаю!* – отчеканил провизор, принимаясь за газету.

- *Велите купить для меня зеленого чаю.*
- *Слушаю-с, сколько прикажете купить?*
- *Да полфунта довольно будет, я полагаю. А у вас здесь, я вижу,*

перемена, – занавески вот.

- *Да-с, занавески; Николай Петрович нам их пожаловал; да уж они давно*

повешены.

- *Да и я у вас давно не был. Теперь у вас здесь очень хорошо.*

Ошибки в образовании слов 7 задание

Множественное число существительных мужского рода

На а/я:

Адреса, доктора, директора, колокола, мастера, недра, отпуска, паспорта, повара, погреба, профессора, сторожа, тополя, якоря.

На ы/и:

Бухгалтеры, векторы, вызовы, дёсны, договоры, инженеры, конструкторы, **лЕкторы**, месяцы, прессы, полисы, снайперы, ректоры, редакторы, тренеры, фронты, **шофЁры**.

Зависит от смысла:

пропуски (что-то пропущенное), пропуска (документы)

Родительный падеж существительных (множественное число)

1. парные предметы:

погон, эполет, ботинок, валенок, сапог, чулок, кроссовок
но: носк**ов**, гольф**ов**

2. названия воинских групп:

партизан, солдат, гусар, драгун, улан
но: минёр**ов**, сапёр**ов**

3. некоторые названия единиц измерения:

ампер, ватт, вольт
но: гектар**ов**
равнозначны: килограмм**ов**/килограмм, грамм**ов**/грамм

4. фрукты/овощи:

яблок, вишен, черешен, слив
но: абрикос**ов**, апельсин**ов**, баклажан**ов**, мандарин**ов**, помидор**ов**, томат**ов**

Проблемы с определением рода существительных

Существительные на Ъ

Женского рода: мозоль, вуаль

Мужского рода: аэрозоль, толь, тюль, шампунь

Соответственно: красив**ый** тюль (не красив**ая** тюль), воспользоваться шампун**ем** (не шампун**ью**)

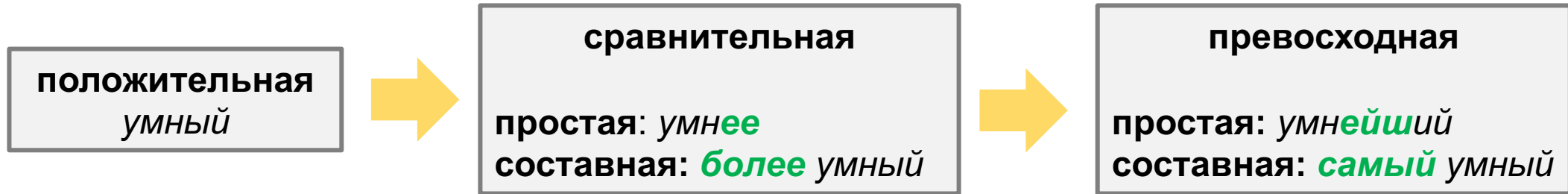
Другие слова с нулевым окончанием:

вафель, петель, туфель, цапель, кастрюль
блюдец, полотенец, брызг, макарон, сплетен
кочерёг, серёг, свадеб
кушаний, печений, побережий, подземелий, ожерелий, оладий, раздумий, сидений,
солений, сандалий, ущелий
яслей, кеглей
плеч, именин, деревень, кухонь

Слова с окончанием -ов/-ев:

рельс**ов**, консерв**ов**, джинс**ов**
верховь**ев**, корень**ев**, комментарии**ев**, лохмоть**ев**, низовь**ев**, платъ**ев**, подмастерь**ев**, усть**ев**, хлопъ**ев**

Степени сравнения прилагательных / наречий



Пример с ошибкой:

голос **более** звучнее
(и БОЛЕЕ / и суффикс ЕЕ – это слишком много, нужно оставить что-то одно)

Исправленный вариант:

голос звучнее
голос **более** звучный

Примеры с ошибкой:

красив**ше**, длин**ше**
(нет таких форм слова, нужно использовать суффикс ЕЕ)

Исправленные варианты:

красивее, длиннее

Пример с ошибкой:

самый вкуснейший морс
(и САМЫЙ / и суффикс ЕЙШ – это слишком много, нужно оставить что-то одно)

Исправленный вариант:

вкуснейший морс
самый вкусный морс

Внимание! Есть формы, которые образуются НЕ при помощи суффикса ЕЕ!

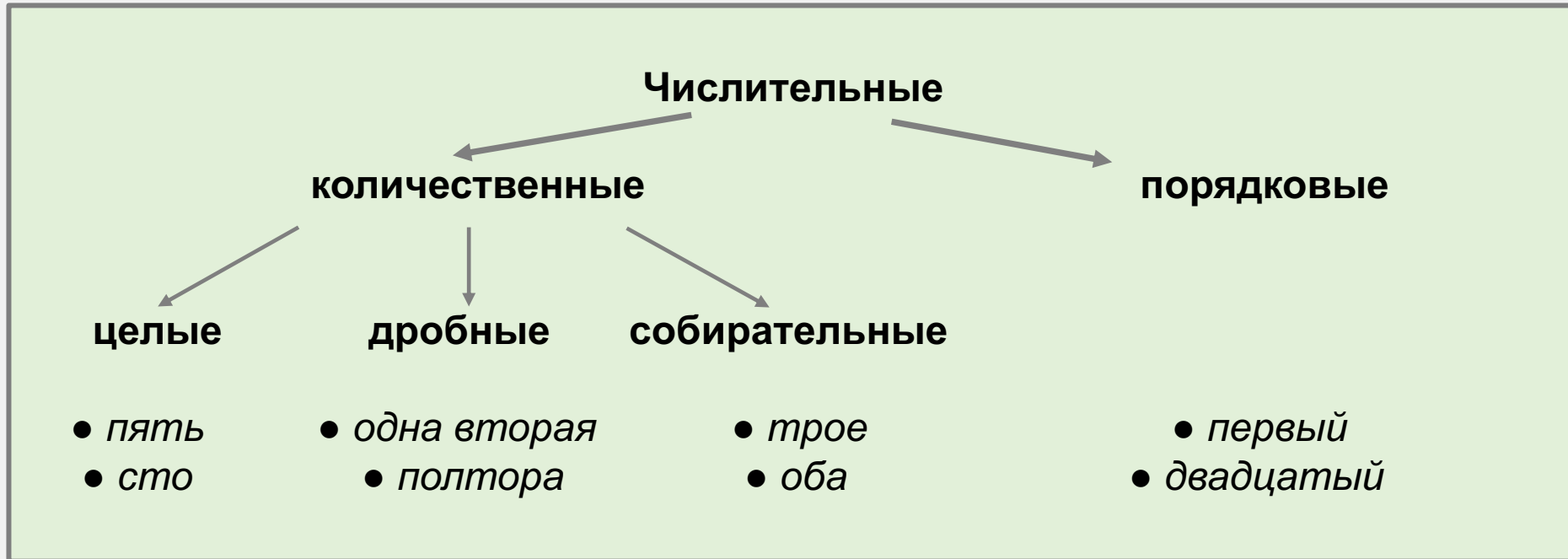
Примеры с ошибкой:

хужее, лучшее, дешевлее

Исправленные варианты:

хуже, лучше, дешевле

Ошибки в употреблении числительных



По количеству слов

- **простые** (*один, сто*)
- **составные** (*двадцать пять, шесть восьмых*)

Тип ошибок №1. Склонение количественных числительных.

Количественные числительные отвечают на вопрос
СКОЛЬКО?

ПАДЕЖ	50-80	500-900	200 / 300 / 400
И	пятьдесят	пятьсот (пять нот)	двести
Р	пятидесяти	пятисот (пяти нот)	двухсот (двух нот)
Д	пятидесяти	пятистам (пяти нотам)	двумстам (двум нотам)
В	пятьдесят	пятьсот (пять нот)	двести
Т	пятьюдесятью	пятьюстами (пятью нотами)	двумястами (двумя нотами)
П	о пятидесяти	о пятистах (о пяти нотах)	о двухстах (о двух нотах)

ПАДЕЖ	40 / 90 / 100		
И В	сорок	девяносто	сто
Р Д Т П	сорока	девяноста	ста

! четыремя / восьмью / восемью !



Тип ошибок №2. Склонение порядковых числительных.

Порядковые числительные отвечают на вопрос
КОТОРЫЙ? КАКОЙ ПО ПОРЯДКУ?

ПАДЕЖ	50-80	500-900	200 / 300 / 400 / 2000 / 3000 / 4000
И	пяти д еся т ый	пяти с от ы й	дв у х с от ы й
Р	пяти д еся т о г о	пяти с от о г о	дв у х с от о г о
Д	пяти д еся т о м у	пяти с от о м у	дв у х с от о м у
В	пяти д еся т ый	пяти с от ы й	дв у х с от ы й
Т	пяти д еся т ы м	пяти с от ы м	дв у х с от ы м
П	о пяти д еся т о м	о пяти с от о м	о дв у х с от о м

Пример с ошибкой:

горжусь пяти**д**еся**т**ым альбомом

Исправленный вариант:

горжусь пяти**д**еся**т**ым альбомом

Пример с ошибкой:

дв**е**тыся**ч**ный год

Исправленный вариант:

дв**у**х**т**ыся**ч**ный год

Тип ошибок №3. Склонение составных числительных

У составных **количественных** числительных склоняется **каждое** входящее в них слово:
говорить о тысяче **двухстах** пяти**десяти** **двух** недостающих учебниках
ВОПРОС: СКОЛЬКО?

Пример с ошибкой:

не хватает двести пятьдесят двух рублей

Исправленный вариант:

не хватает **двухсот** пяти**десяти** **двух** рублей

У составных **порядковых** числительных склоняется **только последнее слово**:
к две тысячи четырнадцатому году / двадцать третьего мая
ВОПРОС: КОТОРЫЙ? (КАКОЙ ПО ПОРЯДКУ?)

Пример с ошибкой:

в двух тысяч четвертом году

Исправленный вариант:

в **две тысячи** четверт**ом** году

Тип ошибок №4. Ошибки при употреблении собирательных числительных.

Собирательные числительные **двое, трое, четверо, пятеро, шестеро, семеро, восьмеро, девятеро, десятеро** сочетаются только:

- 1) с существительными мужского рода и общего рода, называющими **лиц мужского пола**
- 2) с существительными **дети, ребята, люди, лица**
- 3) с существительными, имеющими форму только **множественного числа**

Примеры:

*четверо школьников, двое преподавателей, трое друзей, двое сирот
двое детей, трое ребят, десятеро людей, пятеро лиц
трое ножниц, пятеро суток*

Примеры с ошибкой:

*трое девочек (три девочки)
четверо дверей (четыре двери)
пятеро стульев (пять стульев)*

Тип ошибок №5. Ошибки при употреблении числительного ОБА/ОБЕ.

Числительное **ОБА** употребляются со словами **мужского и среднего рода**:
оба товарища, обоим товарищам, оба села, в обоих сёлах, оба случая.

Числительное **ОБЕ** употребляются со словами **женского рода**:
обе подруги, обеим подругам, обе семьи, обеими семьями

НЕТ ЧИСЛИТЕЛЬНЫХ ОБОИ, ОБОЕ!

Склонение числительных ОБА / ОБЕ

ПАДЕЖ	ОБА	ОБЕ
И	оба друга	обе подруги
Р	обоих друзей	обеих подруг
Д	обоим друзьям	обеим подругам
В	обоих друзей (одуш.) оба стула (неодуш.)	обеих подруг (одуш.) обе дороги(неодуш.)
Т	обеими друзьями	обеими подругами
П	об обоих друзьях	об обеих подругах

Пример с ошибкой:

*По **о**бoим сторонам дороги росли липы.*

Исправленный вариант:

*По **е**им сторонам дороги росли липы.*

Тип ошибок №6. Ошибки при использовании дробных числительных полтора (полторы) и полтораста

Полтора — это один с половиной.

В именительном и винительном падежах:

ПОЛТОРА для мужского и ср. рода

ПОЛТОРЫ для женского

+ имя существительное, которое ставится в единственном числе

Во всех остальных падежах:

ПОЛУТОРА

+ имя существительное, которое ставится во множественном числе

Полтораста — это 150.

ПОЛТОРАСТА склоняется по падежам точно так же, как **ПОЛТОРА**, только в конце мы еще добавляем **-СТА**)

Примеры:

полтора дня, **полтора** стакана
полторы недели, **полторы** секунды

не более **полтора** литров
в течение **полтора** минут
в **полтора** километрах


полтора**ста** яблок
около **полтора****ста** человек,
в **полтора****ста** километрах от города

Тип ошибок №6. Склонение числительных ПОЛТОРА / ПОЛТОРЫ / ПОЛТОРАСТА

ПАДЕЖ	ПОЛТОРА	ПОЛТОРЫ	ПОЛТОРАСТА
И	полтора часа	полторы секунды	полтораستا дней
Р	полтора часов	полтора секунд	полтораستا дней
Д	полтора часам	полтора секундам	полтораستا дням
В	полтора часа	полторы секунды	полтораستا дней
Т	полтора часами	полтора секундами	полтораستا днями
П	о полтора часах	о полтора секундах	о полтораستا днях



ТОР



ПОЛТОРА



ПОЛУТОРА

Пример с ошибкой:

Потратили на покупку не более **полторы** тысяч рублей.

Исправленный вариант:

Потратили на покупку не более **полУтора** тысяч рублей.

Пример с ошибкой:

Объём рекомендуемой жидкости — не менее **полтора** литра.

Исправленный вариант:

Объём рекомендуемой жидкости — не менее **полУтора** литр**ОВ**.

Пример с ошибкой:

В митинге приняли участие около **полтора**ста жителей.

Исправленный вариант:

В митинге приняли участие около **полУтора**ста жителей.

Пример с ошибкой:

Мы находились в **полтора**стах километров.

Исправленный вариант:

Мы находились в **полУтора**ста километр**АХ**.



Ошибки в образовании форм глаголов

1. Образование личных форм

Правильно образованные формы настоящего времени

1 лицо:

попробуем, ездим, жжём, разожжём, печём, машу, испечём, ропщу, предупрежу

2 лицо:

бережёшь, стережёшь, лжёте

3 лицо:

хотят, стрижёт, жжёт, разожжёт, печёт, машет, сыплет, сыпет, щиплет, щипает, гложут

Правильно образованные формы прошедшего времени

*замёрз (НЕ **замёрзнул**), окреп (НЕ **окрепнул**), промок (НЕ **промокнул**), сох (НЕ **сохнул**)*

2. Образование форм повелительного наклонения:

бежать:

беги, бегите (не **бежи**)

взглянуть:

взгляни, взгляните (не **взглянь**)

ехать:

поезжай, поезжайте (не **ехай, езжай, едь**)

заезжай, заезжайте (не **заедь**)

выезжай, выезжайте (не **выедь**)

ездить:

езди, ездите (не **ездий**)

лечь:

ляг, лягте (не **ляжь**)

приляг, прилягте

ложиться:

ложись, ложитесь

положить:

положи, положите (не **положь, ложь, ложи**)

класть:

клади, кладите (не **наклади**)

прополоскать:

прополощи, прополощите

прополоскай, прополоскайте

3. Образование причастий / деепричастий

Причастия:

приобретший (не *приобрёвший*)
приведший
полощущий / *полоскающий*
машущий
хотящий
заглохший

Деепричастия:

приобретя (не *приобрёв*)
идя
напоив
сложив (искл.: устойчивое сочетание *сложив руки*)

4. Несуществующие слова

нет слова *подскользнуться*, есть *поскользнуться*
нет слов *придти*, *прийду*, есть *прийти*, *приду*

Ошибки в образовании форм местоимений:

1. В русском языке есть только притяжательные местоимения **мой, твой, свой, наш, ваш, ЕГО, ЕЁ, ИХ**.

Пример с ошибкой:

ихние встречи

Исправленный вариант:

их встречи

2. После непроизводных предлогов у личных местоимений **он, она, они** в косвенных падежах появляется буква **н**.

Примеры:

с ними, у них, к ним

После наречных предлогов у личных местоимений **он, она, они** буква **н** появляется *только в родительном падеже*.

Примеры:

*вокруг них, мимо неё
вопреки ему, вслед ей*



**До этой страницы точно
никто не долистает
=)**

**Но если долистал(а) –
держи кота!**